

**P 606 605x243x35 2600kg/14**

**Kastenmaß (LxWxH) 6050x2430x350 mm**

**Art-Nr.:** H02PTG6024-26-14  
**Gesamtgewicht:** 2 600 kg  
**Nutzlast:** 1 730 kg  
**Bereifung:** 185/65 R14  
**Ladehöhe:** 730 mm

**RAHMEN:**

- Einzigartiges, verwindungssteifes Längsträgerfahrgestell für sichere Fahreigenschaften

- Hohlprofilkonstruktion verschweißt und komplett im Tauchbad feuerverzinkt

**ACHSE, BEI GEBREMSTER AUSFÜHRUNG:**

- mit automatisch nachstellender Bremse

**STÜTZRAD:**

- Verstärktes, automatisches Stützrad, für sicheres Abstellen des beladenen

Anhängers

- Tragkraft 500kg

**LADUNGSSICHERUNG:**

- 8 Zurrmulden klappbar, im Bodenrahmenprofil versenkt montiert

- 10 Zurrösen unter der Ladefläche

**BORDWÄNDE:**

- Aluminium-Hohlprofil

- eloxiert

- vierseitig abklappbar

- abnehmbar, mit versenkten Verschlüssen

- 4 steckbare Stahleckerungen und 2 Stück Stahlmittlerungen für hohe Belastung

**LADEFLÄCHE:**

- aus mehrfach verleimter Siebdruckplatte, 18 mm

- geteilt mit Stoß

- rutschhemmend und wasserfest

**ELEKTRIK:**











- Beleuchtung mit 13 pol. Stecker und Rückfahrscheinwerfer



**Zubehör**

	<b>Titel</b>	<b>Art-Nr.</b>
	Abstützung 10 Zoll	UN516218
	Abstützung 13/14 Zoll GESPERRT	UN516219
	Abstützung montiert verstärkte Ausführung je Stück	UN90582
	Auffahrschiene Alu 256x30 2800kg Satz	UN113598
	Aufpreis Alubordwände 400 anstatt 350 mm 605x244	UN90513
	Box Kunststoff "Humer" schwarz 630x240x315 mm	50110350

**LADESICHERUNG NICHT VERGESSEN (Anti-Rutschmatte, Gurte, Ösen usw. ...)**

	<b>Titel</b>	<b>Art-Nr.</b>
	Diebstahlsicherung NEU=HUM140440	408959.001
	Ersatzrad 195/50 R 13 C	UN92144
	Ersatzrad lose 185 R14C 8PR	UN90012
	Ersatzradhalter montiert an Stirnwand	UN99236
	Ersatzradhalterung 5-Loch UN GTP/GP/UDK/LHK	UN516071
	H-Gestell einreihig 244/65	UN105672
	Halterung Auffahrschienen unter Ladefläche ab 486	UN99276
	Hochplane mit Gestell 605x243x160	UN90291
	Hochplane mit Gestell 605x243x180	UN90294
	Hochplane mit Gestell 605x243x200	UN90297
	Hochplane mit Gestell 605x243x220	UN90300
	Kastenaufsatz Alu 605x243x35 versenkt Verschl	UN99296
	Kastenaufsatz Alu 605x243x40 versenkt Verschl	UN99325
	Netz 6,5x3 m grün zur Ladungssicherung	UN082
	Octagonstoßdämpfer rot 3500 E= 1,8t/T= 3,5t	24648
	Planenmontage von 4860 bis 6060 mm Innenlänge	UN92150
	Reifen 175/70R13 86N Felge ET30;4,5J13 5x112	REI028
	Reifen 185/65R14 93N Felge ET30, 5,5J14 5x112	REI026
	Reifen 195/55R10C Security 750 kg 5-Loch	REI147

**LADESICHERUNG NICHT VERGESSEN (Anti-Rutschmatte, Gurte, Ösen usw. ...)**

	<b>Titel</b>	<b>Art-Nr.</b>
	Soft-Dock	20165
	Zurrgurt groß "Humer" 8 m	ZG8Z8000
	Zurrgurt klein 3 m	HUM133000
	Zurrgurt mittel "Humer" 6 m schwarz	ZG8Z6000
	Zurmulde zusätzl. - abklappbar	UN90573

**LADESICHERUNG NICHT VERGESSEN (Anti-Rutschmatte, Gurte, Ösen usw. ...)**