

**P 375 365x203x35 2000kg/10**


**Kastenmaß (LxWxH) 3650x2030x350 mm**

**Art-Nr.:** H02PTG3620-20-10  
**Gesamtgewicht:** 2 000 kg  
**Nutzlast:** 1 385 kg  
**Bereifung:** 195/55 R10 84N  
**Ladehöhe:** 570 mm








- RAHMEN:**
- Einzigartiges, verwindungssteifes Längsträgerfahrgestell für sichere Fahreigenschaften
  - Hohlprofilkonstruktion verschweißt und komplett im Tauchbad feuerverzinkt
- ACHSEN, BEI GEBREMSTER AUSFÜHRUNG:**
- mit automatisch nachstellender Bremse
- STÜTZRAD:**
- Verstärktes, automatisches Stützrad, für sicheres Abstellen des beladenen Anhängers
  - Tragkraft 500kg
- LADUNGSSICHERUNG:**
- 8 Zurrmulden klappbar, im Bodenrahmenprofil versenkt montiert
  - 8 Zurrösen unter der Ladefläche
- BORDWÄNDE:**
- Aluminium-Hohlprofil
  - eloxiert
  - vierseitig abklappbar
  - abnehmbar, mit versenkten Verschlüssen
  - 4 steckbare Stahleckerungen für hohe Belastung
- LADEFLÄCHE:**
- aus mehrfach verleimter Siebdruckplatte, 18 mm
  - geteilt mit Stoß
  - rutschhemmend und wasserfest
- ELEKTRIK:**
- Beleuchtung 13 pol. Stecker und Rückfahrscheinwerfer














**Zubehör**

	<b>Titel</b>	<b>Art-Nr.</b>
	Abstützung 10 Zoll	UN516218
	Abstützung 13/14 Zoll GESPERRT	UN516219
	Abstützung montiert verstärkte Ausführung je Stück	UN90582
	Auffahrschiene Alu 256 2800 kg KDU mont 1 Paar	UN99267
	Auffahrschiene Alu 256x30 2800kg Satz	UN113598
	Aufpreis Alubordwände 400 anstatt 350 mm 365x203	UN90477
	Aufpreis Hakenverschl anst versenktVerschl m BGL	UN90577

**LADESICHERUNG NICHT VERGESSEN (Anti-Rutschmatte, Gurte, Ösen usw. ...)**

	<b>Titel</b>	<b>Art-Nr.</b>
	Boden zusätzl m verzinkt. Blech belegt 3660x2040mm	UN90390
	Box Kunststoff "Humer" schwarz 630x240x315 mm	50110350
	Diebstahlsicherung NEU=HUM140440	408959.001
	Elektrohydraulik im Behälter m Batterie uLadegerät	UN99239
	Ersatzrad 195/50 R 13 C	UN92144
	Ersatzrad lose 185 R14C 8PR	UN90012
	Ersatzradhalter montiert an Stirnwand	UN99236
	Ersatzradhalterung 5-Loch UN GTP/GP/UDK/LHK	UN516071
	H-Gestell Stirnwand 204 steckbar	UN90318
	H-Gestell einreihig 203/65	UN105669
	Halterung Auffahrschienen unter Ladefläche 366	UN99248
	Hochplane mit Gestell 365x203x160	UN90135
	Hochplane mit Gestell 365x203x180	UN90138
	Hochplane mit Gestell 365x203x200	UN90141
	Hochplane mit Gestell 365x203x220	UN90144
	Hydraulikanschluss für Zugfahrzeug anstelle Hp.	UN99242
	Hydraulikanschluss für Zugfahrzeug mit 3Wegeventil	UN90670
	Kastenaufsatz Alu 365x203x35 pendelnd gelagert	UN90534
	Kastenaufsatz Alu 365x203x35 versenkte Verschl	UN99284
	Kastenaufsatz Alu 365x203x40 pendelnd gelagert	UN90561
	Kastenaufsatz Alu 365x203x40 versenkt Verschl	UN99313
	Ladeleitung zum Zugfahrzeug mit 13-poligem Stecker	UN90674
	Minderpreis f Fahrzeug ohne Bordwände 365x203	UN90420

LADESICHERUNG NICHT VERGESSEN (Anti-Rutschmatte, Gurte, Ösen usw. ...)

	<b>Titel</b>	<b>Art-Nr.</b>
	Montagematerial Auffahrschienen KDU bis 1750mm br	UN517278
	Netz 4x2,5 m grün zur Ladungssicherung	404974.001
	Octagonstoßdämpfer blau 2500 E=1,3t/T= 2,5t	17566
	Octagonstoßdämpfer rot 3500 E= 1,8t/T= 3,5t	24648
	Planenmontage bis 4260 mm Innenlänge	UN92147
	Reifen 175/70R13 86N Felge ET30;4,5J13 5x112	REI028
	Reifen 185/65R14 93N Felge ET30, 5,5J14 5x112	REI026
	Reifen 195/55R10C Security 750 kg 5-Loch	REI147
	Soft-Dock	20165
	Welldrahtgitteraufsatz 365x203x65 cm	UN515313
	Zurrgurt groß "Humer" 8 m	ZG8Z8000
	Zurrgurt klein 3 m	HUM133000
	Zurrgurt mittel "Humer" 6 m schwarz	ZG8Z6000
	Zurmulde zusätzl. - abklappbar	UN90573
	versenkte Verschlüsse anstellen Hakenverschlüsse	UN99656

**LADESICHERUNG NICHT VERGESSEN (Anti-Rutschmatte, Gurte, Ösen usw. ...)**