

P 375 365x149x35 2000kg/10



Kastenmaß (LxWxH) 3650x1490x350 mm

Art-Nr.: H02PTG3614-20-10
Gesamtgewicht: 2 000 kg
Nutzlast: 1 550 kg
Bereifung: 195/55 R10
Ladehöhe: 570 mm









- RAHMEN:**
- Einzigartiges, verwindungssteifes Längsträgerfahrgestell für sichere Fahreigenschaften
 - Hohlprofilkonstruktion verschweißt und komplett im Tauchbad feuerverzinkt
- STÜTZRAD:**
- Verstärktes, automatisches Stützrad, für sicheres Abstellen des beladenen Anhängers
 - Tragkraft 500kg
- LADUNGSSICHERUNG:**
- 8 Zurrmulden klappbar, im Bodenrahmenprofil versenkt montiert
 - 8 Zurrösen unter der Ladefläche
- BORDWÄNDE:**
- Aluminium-Hohlprofil
 - eloxiert
 - vierseitig abklappbar
 - abnehmbar, mit versenkten Verschlüssen
 - 4 steckbare Stahleckungen für hohe Belastung
- LADEFLÄCHE:**
- aus mehrfach verleimter Siebdruckplatte, 18 mm
 - durchgehend ohne Stoß
 - rutschhemmend und wasserfest
- ELEKTRIK:**
- Beleuchtung mit 13 pol. Stecker und Rückfahrscheinwerfer












Zubehör

	Titel	Art-Nr.
	Abstützung 10 Zoll	UN516218
	Abstützung 13/14 Zoll GESPERRT	UN516219
	Abstützung montiert verstärkte Ausführung je Stück	UN90582
	Alu Bordwandaufsatz 365x174x35 pendelnd gelagert	UN523704
	Alu Bordwandaufsatz 365x174x40 pendelnd gelagert	UN523705
	Auffahrschiene Alu 256 2800 kg KDU mont 1 Paar	UN99267
	Auffahrschiene Alu 256x30 2800kg Satz	UN113598

LADESICHERUNG NICHT VERGESSEN (Anti-Rutschmatte, Gurte, Ösen usw. ...)

	Titel	Art-Nr.
	Aufpreis Alubordwände 400 anstatt 350 mm 365x149	UN90473
	Aufpreis Hakenverschlüsse anst versenktVerschlüsse	UN90576
	Boden zusätzl m verzinkt. Blech belegt 3660x1750mm	UN90387
	Box Kunststoff "Humer" schwarz 630x240x315 mm	50110350
	Diebstahlsicherung NEU=HUM140440	408959.001
	Elektrohydraulik im Behälter m Batterie uLadegerät	UN99239
	Ersatzrad lose 185 R14C 8PR	UN90012
	Ersatzradhalter montiert an Stirnwand	UN99236
	Ersatzradhalterung 5-Loch UN GTP/GP/UDK/LHK	UN516071
	H-Gestell Stirnwand 150 steckbar	UN90312
	H-Gestell einreihig 150/65	UN105663
	Hochplane mit Gestell 365x149x160	UN90111
	Hochplane mit Gestell 365x174x160	UN90123
	Hochplane mit Gestell 365x174x180	UN90126
	Hochplane mit Gestell 365x174x200	UN90129
	Hochplane mit Gestell 365x174x220	UN90132
	Hydraulikanschluss für Zugfahrzeug anstelle Hp.	UN99242
	Hydraulikanschluss für Zugfahrzeug mit 3Wegeventil	UN90670
	Kastenaufsatz Alu 365x149x35 versenkt Verschl	UN99282
	Kastenaufsatz Alu 365x149x40 versenkt Verschl	UN99311
	Ladeleitung zum Zugfahrzeug mit 13-poligem Stecker	UN90674
	Minderpreis f Fahrzeug ohne Bordwände u Eckrungen	UN90414

LADESICHERUNG NICHT VERGESSEN (Anti-Rutschmatte, Gurte, Ösen usw. ...)

	Titel	Art-Nr.
	Montagematerial Auffahrschienen KDU bis 1750mm br	UN517278
	Netz 4x2,5 m grün zur Ladungssicherung	404974.001
	Planenmontage bis 4260 mm Innenlänge	UN92147
	Reifen 175/70R13 86N Felge ET30;4,5J13 5x112	REI028
	Reifen 185/65R14 93N Felge ET30, 5,5J14 5x112	REI026
	Reifen 195/55R10C 750 kg 5-Loch	REI147
	Rückfahrscheinwerfer in re RL incl 13pol Stecker	UN90759
	Soft-Dock	20165
	Welldrahtgitteraufsatz 365x174x65 cm	UN515312
	Zurrurt groß "Humer" 8 m	ZG8Z8000
	Zurrurt klein 3 m	HUM133000
	Zurrurt mittel "Humer" 6 m schwarz	ZG8Z6000
	Zurmulde zusätzl. - abklappbar	UN90573
	versenkte Verschlüsse anstellen Hakenverschlüsse	UN99656

LADESICHERUNG NICHT VERGESSEN (Anti-Rutschmatte, Gurte, Ösen usw. ...)