

LKP 365x203x35 2600kg/10

Kastenmaß (LxW) 3650x1740 mm

Art-Nr.: H02LKP3620-26-10
Gesamtgewicht: 1 500 kg
Nutzlast: 700 kg
Bereifung: 195/55R10C 98

RAHMEN:

- Einzigartiges verwindungssteifes Längsträgerfahrgestell für sichere Fahreigenschaften
 - Hohlprofilkonstruktion verschweißt und komplett im Tauchbad feuerverzinkt
- ACHSEN, BEI GEBREMSTER AUSFÜHRUNG:**

- mit automatisch nachstellender Bremse

STÜTZRAD:

- Verstärktes, automatisches Stützrad, für sicheres Abstellen des beladenen Anhängers, Tragkraft 500 kg

LADESICHERUNG

- Seitenschürzen zur Ladungssicherung, mit 400 kg belastbar pro Zurrpunkt in feuerrot RAL 3000 pulverbeschichtet
- die Ladefläche kippt selbsttätig durch Schwerpunktverlagerung, dadurch ist ein schneller und sicherer Ladevorgang möglich
- 8 Zurrmulden klappbar, im Bodenrahmenprofil versenkt montiert
- 8 Zurrösen unter der Ladefläche

LADEFLÄCHE:

- aus mehrfach verleimter Siebdruckplatte 18 mm, durchgehend ohne Stoß rutschhemmend und wasserfest
- Windenbock für 900 kg Handseilwinde

ELEKTRIK:







- Beleuchtung mit 13 pol. Stecker und Rückfahrscheinwerfer



Zubehör

	Titel	Art-Nr.
	13-poliger Stecker mont anst 7-poligen Stecker	UN90600
	Ausführung 100 km/h Zulassung	UN90872
	Boden zusätzl m verzinkt. Blech belegt 3660x1750mm	UN93284
	Box Kunststoff "Humer" schwarz 630x240x315 mm	50110350
	Diebstahlsicherung NEU=HUM140440	408959.001
	Doppelwirkendes Easyload-hydrauliksystem	UN93281
	Ersatzrad 195/50 R 13 C	UN92144
	Handseilwinde 900kg lose	UN515021
	Hochplane mit Gestell 365x174x160 bei Bordwand	UN103302

LADESICHERUNG NICHT VERGESSEN (Anti-Rutschmatte, Gurte, Ösen usw. ...)

	Titel	Art-Nr.
	Hochplane mit Gestell 365x174x160 bei Reling	UN103290
	Hochplane mit Gestell 365x174x180 bei Bordwand	UN103305
	Hochplane mit Gestell 365x174x180 bei Reling	UN103293
	Hochplane mit Gestell 365x174x200 bei Bordwand	UN103308
	Hochplane mit Gestell 365x174x200 bei Reling	UN103296
	Hochplane mit Gestell 365x174x220 bei Bordwand	UN103311
	Hochplane mit Gestell 365x174x220 bei Reling	UN103299
	Kastenaufsatz Alu 305x174x35 versenkt Verschl LKP	UN99361
	Kastenaufsatz Alu 365x174x35 anstelle Reling	UN93287
	Netz 4x2,5 m grün zur Ladungssicherung	404974.001
	Octagonstoßdämpfer blau 2500 E=1,3t/T= 2,5t	17566
	Planenmontage bis 4260 mm Innenlänge	UN92147
	Reifen 195/55R10C Security 750 kg 5-Loch	REI147
	Soft-Dock	20165
	Zurrurt groß "Humer" 8 m	ZG8Z8000
	Zurrurt klein 3 m	HUM133000
	Zurrurt mittel "Humer" 6 m schwarz	ZG8Z6000
	Zurmulde zusätzl. - abklappbar	UN90573

LADESICHERUNG NICHT VERGESSEN (Anti-Rutschmatte, Gurte, Ösen usw. ...)