

ANHÄNGER

bis 3,5 Tonnen



DIE QUALITÄTSMARKE

HUMER[®]

ANHÄNGER TIEFLADER VERKAUFSFAHRZEUGE

ANHÄNGER TIEFLADER VERKAUFSFAHRZEUGE

ANHÄNGER TIEFLADER VERKAUFSFAHRZEUGE



DAS VERKAUFSTEAM: Hotline österreichweit 07246/7401-0



**HERBERT
HIRSCHVOIGL**

Telefon: 0 7246 - 7401 - 916
Mobil: 0664 - 133 36 19
email: herbert@humer.com
GUNSKIRCHEN



**ALOIS
MÖSENER**

Telefon: 0 7246 - 7401 - 921
email: alois@humer.com
GUNSKIRCHEN



**SABRINA
KRONLACHNER**

Telefon 0 7246 - 7401 - 925
email: sabrina@humer.com
GUNSKIRCHEN



**DANIEL
KONEK**

Telefon: 0 7246 - 7401 - 914
email: daniel@humer.com
GUNSKIRCHEN



**RENE
DOPPLER**

Telefon: 0 7246 - 7401 - 917
email: rene@humer.com
GUNSKIRCHEN



**JÜRGEN
NACHBAGAUER**

Telefon: 0 31 36 - 55 811
Mobil: 0664 - 853 90 35
email: juergen@humer.com
DOBL/LIEBOCH



**BERNHARD
BERGER**

Telefon: 0 2754 - 301 30
Mobil: 0664 - 133 36 21
email: bernhard@humer.com
LOOSDORF



**ROBERT
BARTULOVIC**

Telefon: 01 - 662 7000
Mobil: 0664 - 133 36 20
email: robert@humer.com
WIEN



**MICHAEL
REISINGER**

Telefon: 01 - 662 7000
Mobil: 0664 - 853 90 30
email: michael@humer.com
WIEN



**JOHANNES
HUMER**

GESCHÄFTSFÜHRER
Telefon: 0 7246 - 7401 - 915
Mobil: 0664 - 300 25 34
email: johannes@humer.com

SERVICE + ERSATZTEILE ÖSTERREICHWEIT und § 57a ÜBERPRÜFUNG:



**DANIELA
RITTER**

Telefon: 0 7246 - 7401 - 929
email: daniela@humer.com



**GERHARD
HOLOUBEK**

Telefon: 0 7246 - 7401 - 118
email: gerhard@humer.com



**ANDREAS
FREIMÜLLER**

Telefon: 07246 - 7401 - 119
email: andreas@humer.com



**ROLAND
WIPPLINGER**

Telefon: 0 7246 - 7401 - 926
email: roland@humer.com



**GEORG
FAMLAR**

Telefon: 0 7246 - 7401 - 927
email: georg@humer.com

10 Vorteile die Sie exklusiv bei Humer genießen!

1) Das Humer Power Paket

3 Jahre Garantie • § 57a Überprüfung (Pickerl)
• Zinsfreier Mietkauf; 1/3 Anzahlung, der Rest in 12 kleinen
Mietkauf-Raten • Direktverrechnung bei Versicherungsschäden

2) Die größte Auswahl

Das gibt es nur bei uns. Hunderte Anhänger, Tieflader und Verkaufsfahrzeuge stehen für Sie das ganze Jahr über in unseren Niederlassungen zur Ansicht bereit. Das ergibt für Sie die absolute Sicherheit beim Kauf und zusätzlich die rascheste Lieferzeit. Sie bekommen genau das was Sie aussuchen ohne unangenehme Überraschungen.

3) Die Kundennachbetreuung

Unser geschultes Team ist auch nach dem Kauf immer für Sie da. In unserer Zubehörabteilung, Service- und Reparaturabteilung und Typisierungsabteilung beantworten wir Ihnen schnell und kompetent allgemeine Fragen rund um Ihr Fahrzeug.

4) Hol- & Bringservice

Der firmeneigene LKW holt auf Wunsch Ihr Fahrzeug zu Hause ab und liefert es anschließend wieder zu Ihnen. Wir verrechnen nur die tatsächliche Arbeitszeit des LKW-Fahrers und die Dieselskosten. Die Abnutzung des LKWs berechnen wir Ihnen nicht.

5) Verleih Fahrzeuge

Wir leihen Ihnen sehr günstig Anhänger, Tieflader und Verkaufsfahrzeuge während der Zeit Ihrer Reparatur in unserem Hause.

6) Fachverkäufer

Sie können sich auf unsere Verkaufsmitarbeiter verlassen. Sie sind ehrlich und kompetent. Durch laufende Schulungen und Weiterbildung können sie immer die beste

Lösung für Sie ausarbeiten, unsere Fachverkäufer beschäftigen sich ausschließlich mit Anhängern, Tiefladern und Verkaufsfahrzeugen und sind daher 100% bei der Sache.

7) Sonderfahrzeugbau

Trotz der hunderten Serienfahrzeuge die wir für Sie vor Ort ausgestellt haben, fertigen wir pro Jahr mehr als 500 Stück Sonderfahrzeuge in der Produktion in Oberösterreich. Geht nicht, gibts nicht. Natürlich sind Sonderfahrzeuge teurer als Serienprodukte. Seien Sie sich sicher, dass unsere Verkaufsmitarbeiter Ihnen ein seri-
enähnliches Produkt anbieten um die Kosten so gering wie möglich zu halten.

8) Preisgarantie

Sie erhalten von Humer immer den besten Preis für die beste Qualität. Ein gutes Gefühl sich auf die Qualitätsmarke Humer verlassen zu können. Wir sichern Ihnen eine wirklich tadellose und solide Ausführung zu und lassen Sie nicht hängen.

9) Direkt zum Chef

Bei "Humer Anhänger Tieflader Verkaufsfahrzeuge" erreichen Sie den Chef persönlich. Rufen Sie ganz einfach das Sekretariat, Fr. Kreiner 07246/7401-124 an und lassen sie sich verbinden.

10) Die Qualitätsmarke

Anhänger, Tieflader und Verkaufsfahrzeuge von Humer sind hochwertigste Produkte, die beim Wiederverkauf als Gebrauchtfahrzeuge einen hohen Wiederverkaufswert haben.

HUMER®


ANHÄNGER TIEFLADER VERKAUFSFAHRZEUGE

DIE QUALITÄTSMARKE



Bordwandhöhe 500 mm

Marke mit hohem
Wiederverkaufswert



große Bereifung

V-Zugdeichsel



geschlossene
Scharniere

massiver Lichtbalken,
geschützt montiert



Verzurrösen

Wahlweise
Stahl- oder
Kunststoff-
kotflügel



Anhänger K - Serie

Modernste Technologie verbunden mit solider handwerklicher Arbeit und langjähriger Erfahrung im Bau von Anhängern, Tiefladern und Verkaufsfahrzeugen sind die Garantie für solide und ausgereifte Serienprodukte in bester Qualität zu fairen Preisen.

Serienausstattung für alle Anhänger der K - Serie:

V-Zugeinrichtung feuerverzinkt
Auflaufbremse mit Rückfahrautomatik
Rahmen verschweißt und komplett feuerverzinkt
Hohe Punktbelastung der Ladefläche möglich
Sehr gute Fahreigenschaften

Boden aus mehrfach verleimter Siebdruckplatte
Bodenplatte durchgehend ohne Stoß
Boden rutschhemmend und wasserfest
Kompakte Beleuchtungseinheit geschützt montiert
12 Volt Beleuchtung

www.humer.com

GUNSKIRCHEN WIEN LOOSDORF LINDACH DOBL

HUMER®

ANHÄNGER TIEFLADER VERKAUFSFAHRZEUGE

DIE QUALITÄTSMARKE



Anhänger K 202 G
Kastenmaß innen:
2020 x 1120 x 500 mm

Anhänger K 202 GS
Kastenmaß innen:
2020 x 1280 x 500 mm



Typ	Ausführung	Maße	Gesamtgewicht	Nutzlast ca.	Bereifung	Preis ohne MwSt.
K 202 G	einachs/gebremst	2020x1120x500 mm	1.040 kg	840 kg	155R13"	€ 1.690,-
K 202 GS	einachs/gebremst	2020x1280x500 mm	1.040 kg	810 kg	155R13"	€ 1.810,-

Zubehör für K 202 G und K 202 GS:

Aufsatzbordwand, 4-teilig, Höhe: 500 mm für K 202 G	€ 466,-	Aufpreis von 1040 kg auf 1300 kg Fahrwerk	€ 199,-
Aufsatzbordwand, 4-teilig, Höhe: 500 mm für K 202 GS	€ 496,-	2 Streben außen bei Rückwand	€ 89,-
Flachplane für K 202 G	€ 106,-	Siebdruckplatten mit Trittleiste innen bei Rückwand	€ 159,-
Flachplane für K 202 GS	€ 116,-	Verzurröse mit Kunststoffbelag per Stück	€ 21,-
Alu Flachdeckel für K 202 G	€ 524,-	Verzurröse M 10 per Stück	€ 16,-
Alu Flachdeckel für K 202 GS	€ 554,-	Reserveradhalterung	€ 55,-
Hochplane samt Gestell Höhe: 1000 mm für K 202 G	€ 624,-	Reservereifen 155R13"	€ 95,-
Hochplane samt Gestell Höhe: 1000 mm für K 202 GS	€ 654,-	Reservereifen 195/70R14"	€ 120,-
Ferkelgitter samt Plane für K 202 G	€ 354,-	Abstellstütze samt Klemme pro Stück	€ 39,-
Ferkelgitter samt Plane für K 202 GS	€ 382,-		

Zubehör für alle K-Serien Anhänger:

Etagenausführung	€ 410,-	Ferkelgittererhöhung für mehr Luftzufuhr 100 mm	€ 173,-
Trenngitter fix per Stk.	€ 173,-	Kotflügel, trittfeste Ausführung	€ 125,-
Trenngitter verstellbar per Stk.	€ 290,-	Vorderwand klappbar inkl. Deichselverlängerung	€ 284,-
Seitenausstieg ohne Etagenausführung	€ 289,-	Sonderbreite von 1280 - 1500 mm	€ 160,-
Seitenausstieg mit Etagenausführung	€ 415,-	Kunststoffbox schwarz	€ 120,-
Planenstreifen (Winterverplanung)	€ 128,-		

Preise exkl. MwSt., ab Werk, Irrtum und Änderungen vorbehalten.

www.humer.com

GUNSKIRCHEN WIEN LOOSDORF LINDACH DOBL

HUMER®

ANHÄNGER TIEFLADER VERKAUFSFAHRZEUGE

DIE QUALITÄTSMARKE



Anhänger K 222 G
Kastenmaß innen:
2220 x 1120 x 500 mm

Anhänger K 222 GS
Kastenmaß innen:
2220 x 1280 x 500 mm



Typ	Ausführung	Maße	Gesamtgewicht	Nutzlast ca.	Bereifung	Preis ohne MwSt.
K 222 G	einachs/gebremst	2220x1120x500 mm	1.040 kg	772 kg	155R13"	€ 1.770,-
K 222 GS	einachs/gebremst	2220x1280x500 mm	1.040 kg	747 kg	155R13"	€ 1.890,-

Zubehör für K 222 G und K 222 GS:

Aufsatzbordwand, 4-teilig, Höhe: 500 mm für K 222 G	€ 484,-	Aufpreis von 1040 kg auf 1300 kg Fahrwerk	€ 199,-
Aufsatzbordwand, 4-teilig, Höhe: 500 mm für K 222 GS	€ 514,-	2 Streben außen bei Rückwand	€ 89,-
Flachplane für K 222 G	€ 131,-	Siebdruckplatten mit Trittleiste innen bei Rückwand	€ 159,-
Flachplane für K 222 GS	€ 141,-	Verzurröse mit Kunststoffbelag per Stück	€ 21,-
Alu Flachdeckel für K 222 G	€ 561,-	Verzurröse M 10 per Stück	€ 16,-
Alu Flachdeckel für K 222 GS	€ 604,-	Reserveradhalterung	€ 55,-
Hochplane samt Gestell Höhe: 1000 mm für K 222 G	€ 664,-	Reservereifen 155R13"	€ 95,-
Hochplane samt Gestell Höhe: 1000 mm für K 222 GS	€ 694,-	Reservereifen 195/70R14"	€ 120,-
Ferkelgitter samt Plane für K 222 G	€ 392,-	Abstellstütze samt Klemme pro Stück	€ 39,-
Ferkelgitter samt Plane für K 222 GS	€ 422,-		

Zubehör für alle K-Serien Anhänger:

Etagenausführung	€ 410,-	Ferkelgittererhöhung für mehr Luftzufuhr 100 mm	€ 173,-
Trenngitter fix per Stk.	€ 173,-	Kotflügel, trittfeste Ausführung	€ 125,-
Trenngitter verstellbar per Stk.	€ 290,-	Vorderwand klappbar inkl. Deichselverlängerung	€ 284,-
Seitenausstieg ohne Etagenausführung	€ 289,-	Sonderbreite von 1280 - 1500 mm	€ 160,-
Seitenausstieg mit Etagenausführung	€ 415,-	Kunststoffbox schwarz	€ 120,-
Planenstreifen (Winterverplanung)	€ 128,-		

Preise exkl. MwSt., ab Werk, Irrtum und Änderungen vorbehalten.

www.humer.com

GUNSKIRCHEN WIEN LOOSDORF LINDACH DOBL

HUMER®

ANHÄNGER TIEFLADER VERKAUFSFAHRZEUGE

DIE QUALITÄTSMARKE



Anhänger K 257
Kastenmaß innen:
2570 x 1280 x 500 mm



Typ	Ausführung	Maße	Gesamtgewicht	Nutzlast ca.	Bereifung	Preis ohne MwSt.
K 257 G	einachs/gebremst	2570x1280x500 mm	1.300 kg	975 kg	195/70R14"	€ 2.100,-
K 257 GT	zweiachs/gebremst	2570x1280x500 mm	2.000 kg	1.603 kg	155R13"	€ 2.660,-

Zubehör für K 257:

Aufsatzbordwand, 4-teilig, Höhe: 500 mm für K 257	€ 524,-
Flachplane für K 257	€ 151,-
Alu Flachdeckel für K 257	€ 686,-
Hochplane samt Gestell Höhe: 1000 mm für K 257	€ 752,-
Hochplane samt Gestell Höhe: 1500 mm für K 257	€ 888,-
Ferkelgitter samt Plane für K 257	€ 490,-
2 Streben außen bei Rückwand	€ 89,-

Siebdruckplatten mit Trittleiste innen bei Rückwand	€ 159,-
Verzurröse mit Kunststoffbelag per Stück	€ 21,-
Verzurröse M 10 per Stück	€ 16,-
Reserveradhalterung	€ 55,-
Reservereifen 155R13"	€ 95,-
Reservereifen 195/70R14"	€ 120,-
Abstellstütze samt Klemme pro Stück	€ 39,-

Zubehör für alle K-Serien Anhänger:

Etagenausführung	€ 410,-
Trenngitter fix per Stk.	€ 173,-
Trenngitter verstellbar per Stk.	€ 290,-
Seitenausstieg ohne Etagenausführung	€ 289,-
Seitenausstieg mit Etagenausführung	€ 415,-
Planenstreifen (Winterverplanung)	€ 128,-

Ferkelgittererhöhung für mehr Luftzufuhr 100 mm	€ 173,-
Kotflügel, trittfeste Ausführung	€ 125,-
Vorderwand klappbar inkl. Deichselverlängerung	€ 284,-
Sonderbreite von 1280 - 1500 mm	€ 160,-
Kunststoffbox schwarz	€ 120,-

Preise exkl. MwSt., ab Werk, Irrtum und Änderungen vorbehalten.

www.humer.com

GUNSKIRCHEN WIEN LOOSDORF LINDACH DOBL

HUMER®

ANHÄNGER TIEFLADER VERKAUFSFAHRZEUGE

DIE QUALITÄTSMARKE



Anhänger K 300

Kastenmaß innen:

3015 x 1532 x 500 mm



Typ	Ausführung	Maße	Gesamtgewicht	Nutzlast ca.	Bereifung	Preis ohne MwSt.
K 300 G	einachs/gebremst	3015x1532x500 mm	1.300 kg	925 kg	195/70R14"	€ 2.350,-
K 300 GT	zweiachs/gebremst	3015x1532x500 mm	2.000 kg	1.553 kg	155R13"	€ 2.830,-

Zubehör für K 300:

Aufsatzbordwand, 4-teilig, Höhe: 500 mm für K 300	€ 581,-
Flachplane für K 300	€ 176,-
Alu Flachdeckel für K 300	€ 774,-
Hochplane samt Gestell Höhe: 1000 mm für K 300	€ 950,-
Hochplane samt Gestell Höhe: 1500 mm für K 300	€ 1.170,-
Ferkelgitter samt Plane für K 300	€ 572,-
2 Streben außen bei Rückwand	€ 89,-

Siebdruckplatten mit Trittleiste innen bei Rückwand	€ 159,-
Verzurröse mit Kunststoffbelag per Stück	€ 21,-
Verzurröse M 10 per Stück	€ 16,-
Reserveradhalterung	€ 55,-
Reservereifen 155R13"	€ 95,-
Reservereifen 195/70R14"	€ 120,-
Abstellstütze samt Klemme pro Stück	€ 39,-

Zubehör für alle K-Serien Anhänger:

Etagenausführung	€ 410,-
Trenngitter fix per Stk.	€ 173,-
Trenngitter verstellbar per Stk.	€ 290,-
Seitenausstieg ohne Etagenausführung	€ 289,-
Seitenausstieg mit Etagenausführung	€ 415,-
Planenstreifen (Winterverplanung)	€ 128,-

Ferkelgittererhöhung für mehr Luftzufuhr 100 mm	€ 173,-
Kotflügel, trittfeste Ausführung	€ 125,-
Vorderwand klappbar inkl. Deichselverlängerung	€ 284,-
Sonderbreite von 1280 - 1500 mm	€ 160,-
Kunststoffbox schwarz	€ 120,-

Preise exkl. MwSt., ab Werk, Irrtum und Änderungen vorbehalten.

www.humer.com

GUNSKIRCHEN WIEN LOOSDORF LINDACH DOBL



Marke mit hohem
Wiederverkaufswert

Bordwandhöhe 350 mm

große Bereifung



Versenkte Verschlüsse

Aluminiumfahrgestell

Anhänger K - Alu

Modernste Technologie verbunden mit solider handwerklicher Arbeit und langjähriger Erfahrung im Bau von Anhängern, Tiefladern und Verkaufsfahrzeugen sind die Garantie für solide und ausgereifte Serienprodukte in bester Qualität zu fairen Preisen.

Serienausstattung für alle Anhänger der K - Alu Serie:

Verwindungssteifes Aluminiumfahrgestell
 4 versenkte, abklappbare Zurrösen in der
 Seitenwand montiert
 Bordwände aus Aluminium-Hohlprofil, eloxiert
 Versenkte Verschlüsse

Boden aus mehrfach verleimter Siebdruckplatte
 Bodenplatte durchgehend ohne Stoß
 Boden rutschhemmend und wasserfest
 Kompakte Beleuchtungseinheit geschützt montiert
 12 Volt Beleuchtung

HUMER®

ANHÄNGER TIEFLADER VERKAUFSFAHRZEUGE

DIE QUALITÄTSMARKE



Anhänger K-Alu 210 Kastenmaß innen: 2100 x 1100 x 350 mm



Typ	Ausführung	Maße	Gesamtgewicht	Nutzlast ca.	Bereifung	Preis ohne MwSt.
K-Alu 210 UG	einachs/ungebremst	2100x1100x350 mm	750 kg	625 kg	145/70R13"	€ 1.065,-
K-Alu 210 G	einachs/gebremst	2100x1100x350 mm	1.000 kg	830 kg	175/70R13"	€ 1.557,-

- Rahmen:** Einzigartiges, verwindungssteifes Aluminiumfahrgestell für sichere Fahreigenschaften
- Ladungssicherung:** 4 versenkte, abklappbare Zurrösen in der Seitenwand montiert für sicheres Verzurren der Ladung
- Bordwände:** Aluminium-Hohlprofil, eloxiert, hinten abklappbar, mit versenkten Verschlüssen, klappbare Vorderwand
- Ladefläche:** Aus mehrfach verleimter Siebdruckplatte, 15 mm, durchgehend ohne Stoß, rutschhemmend und wasserfest
- Elektrik:** 12 Volt Beleuchtung
- Deichselstützrad

Zubehör für K-Alu 210:

Automatikstützrad 60 mm mit Befestigungsmaterial	€ 99,-	Hochplane Ladehöhe 1000 mm Farbe nach Wahl	€ 631,-
Zurröse abklappbar, für versenkte Montage in Bordwand	€ 12,-	Hochplane Ladehöhe 1300 mm Farbe nach Wahl	€ 711,-
Bordwandrahöhung um 200 mm auf 550 mm	€ 428,-	Hochplane Ladehöhe 1600 mm Farbe nach Wahl	€ 792,-
Bordwandaufsatz Alu 400 mm, abnehmbar, lose	€ 456,-	Ersatzrad lose 145/70 R13	€ 103,-
H-Gestell für Stirnwand, lose Breite 1100 mm, 2 Querstreben	€ 70,-	Ersatzrad lose 175/70 R13	€ 127,-
stabile Rohrreling seitlich, links und rechts	€ 78,-	Ersatzradhalter lose	€ 55,-
Holz-Aludeckel, 180 mm, abschließbar, Gasfederhubhilfe	€ 761,-	13-poliger Stecker montiert anstatt 7-poligen Stecker	€ 50,-
Flachplane 2100 x 1100 mm, Farbe hellgrau	€ 166,-	Schiebestütze je Stück	€ 44,-

Preise exkl. MwSt., ab Werk, Irrtum und Änderungen vorbehalten.

www.humer.com

GUNSKIRCHEN WIEN LOOSDORF LINDACH DOBL

HUMER®

ANHÄNGER TIEFLADER VERKAUFSFAHRZEUGE

DIE QUALITÄTSMARKE



Anhänger K-Alu 250 Kastenmaß innen: 2500 x 1400 x 350 mm



Typ	Ausführung	Maße	Gesamtgewicht	Nutzlast ca.	Bereifung	Preis ohne MwSt.
K-Alu 250 UG	einachs/ungebremst	2500x1400x350 mm	750 kg	590 kg	175/70R13"	€ 1.205,-
K-Alu 250 G	einachs/gebremst	2500x1400x350 mm	1.300 kg	1.070 kg	185/65R14"	€ 1.715,-
K-Alu 250 GT	zweiachs/gebremst	2500x1400x350 mm	2.000 kg	1.670 kg	175/70R13"	€ 2.452,-
K-Alu 250 GT	zweiachs/gebremst	2500x1400x350 mm	2.600 kg	2.260 kg	185/65R14"	€ 2.578,-

- Rahmen:** Einzigartiges, verwindungssteifes Aluminiumfahrgerüst für sichere Fahreigenschaften
- Ladungssicherung:** 4 versenkte, abklappbare Zurrösen in der Seitenwand montiert für sicheres Verzurren der Ladung
- Bordwände:** Aluminium-Hohlprofil, eloxiert, hinten abklappbar, mit versenkten Verschlüssen
- Ladefläche:** Aus mehrfach verleimter Siebdruckplatte, 15 mm, durchgehend ohne Stoß, rutschhemmend und wasserfest
- Elektrik:** 12 Volt Beleuchtung
- Deichselstützrad

Zubehör für K-Alu 250:

Zurröse abklappbar, lose für versenkte Montage in Bordwand	€ 12,-	Hochplane Ladehöhe 1000 mm Farbe nach Wahl	€ 845,-
Frontbordwand klappbar (nur bei Einachs-Anhänger)	€ 138,-	Hochplane Ladehöhe 1300 mm Farbe nach Wahl	€ 939,-
Bordwandrahöhung um 200 mm auf 550 mm	€ 498,-	Hochplane Ladehöhe 1600 mm Farbe nach Wahl	€ 1.114,-
Bordwandaufsatz Alu 400 mm abnehmbar, lose	€ 608,-	Ersatzrad lose 175/70 R13	€ 127,-
H-Gestell für Stirnwand, lose, Breite 1400 mm, 2 Querstreben	€ 76,-	Ersatzrad lose 185/65 R14	€ 141,-
stabile Rohrreling seitlich, links und rechts	€ 86,-	Ersatzradhalter lose	€ 55,-
Holz-Aludeckel, 180 mm, abschließbar, Gasfederhubhilfe	€ 871,-	13-poliger Stecker montiert anstatt 7-poligen Stecker	€ 50,-
Flachplane 2500 x 1400 mm, Farbe hellgrau	€ 200,-	Schiebestütze je Stück	€ 44,-

Preise exkl. MwSt., ab Werk, Irrtum und Änderungen vorbehalten.

www.humer.com

GUNSKIRCHEN WIEN LOOSDORF LINDACH DOBL



Anhänger K-Alu 300
Kastenmaß innen:
3000 x 1550 x 350 mm



Typ	Ausführung	Maße	Gesamtgewicht	Nutzlast ca.	Bereifung	Preis ohne MwSt.
K-Alu 300 G	einachs/gebremst	3000x1550x350 mm	1.300 kg	1.060 kg	185/65R14"	€ 2.140,-
K-Alu 300 GT	zweiachs/gebremst	3000x1550x350 mm	2.000 kg	1.660 kg	175/70R13"	€ 2.656,-
K-Alu 300 GT	zweiachs/gebremst	3000x1550x350 mm	2.600 kg	2.250 kg	185/65R14"	€ 2.782,-

- Rahmen:** Einzigartiges, verwindungssteifes Aluminiumfahrgerüst für sichere Fahreigenschaften
- Ladungssicherung:** 4 versenkte, abklappbare Zurrösen in der Seitenwand montiert für sicheres Verzurren der Ladung
- Bordwände:** Aluminium-Hohlprofil, eloxiert, hinten abklappbar, mit versenkten Verschlüssen
- Ladeffäche:** Aus mehrfach verleimter Siebdruckplatte, 15 mm, durchgehend ohne Stoß, rutschhemmend und wasserfest
- Elektrik:** 12 Volt Beleuchtung
- Deichselstützrad

Zubehör für K-Alu 300:

- | | | | |
|--|-----------|---|-----------|
| Zurröse abklappbar, lose für versenkte Montage in Bordwand | € 12,- | Hochplane Ladehöhe 1800 mm Farbe nach Wahl | € 1.315,- |
| Bordwandrahöhung um 200 mm auf 550 mm | € 566,- | Ersatzrad lose 175/70 R13 | € 127,- |
| Bordwandaufsatz Alu 400 mm, abnehmbar, lose | € 816,- | Ersatzrad lose 185/65 R14 | € 141,- |
| H-Gestell für Stirnwand, lose, Breite 1550 mm, 2 Querstreben | € 83,- | Ersatzradhalter lose | € 55,- |
| stabile Rohrreling seitlich, links und rechts | € 101,- | 13-poliger Stecker montiert anstatt 7-poligen Stecker | € 50,- |
| Flachplane 3000 x 1550 mm, Farbe hellgrau | € 248,- | Schiebestütze je Stück | € 44,- |
| Hochplane Ladehöhe 1600 mm Farbe nach Wahl | € 1.181,- | | |

HUMER®

ANHÄNGER TIEFLADER VERKAUFSFAHRZEUGE

DIE QUALITÄTSMARKE



K-Alu mit Rampe

Serienausstattung:

- Rahmen:** Einzigartiges, verwindungssteifes Aluminiumfahrgestell für sichere Fahreigenschaften
- Ladungssicherung:** 4 versenkte, abklappbare Zurrösen in der Seitenwand montiert für sicheres Verzurren der Ladung
- Bordwände:** Aluminium-Hohlprofil, eloxiert, mit versenkten Verschlüssen
- Ladefläche:** Aus mehrfach verleimter Siebdruckplatte, 15 mm, durchgehend ohne Stoß, rutschhemmend und wasserfest
- Elektrik:** 12 Volt Beleuchtung
- Stahlgitterauffahrklappe**
- mit Gasfederhubhilfe:** Über gesamte Anhängerbreite, am Heck stehend montiert, Länge 1800 mm, Tragkraft 500 kg
- Deichselstützrad

Typ	Kastenmaß in mm	Ausführung	Gesamtgew.	Nutzlast ca.	Bereifung	Preise ohne Mwst.
K-Alu 210R UG	2100x1100x350	einachs/ungebremst	750 kg	560 kg	145/70 R13	€ 1.529,-
K-Alu 210R G	2100x1100x350	einachs/gebremst	1.000 kg	765 kg	175/70 R13	€ 2.020,-
K-Alu 250R UG	2500x1400x350	einachs/ungebremst	750 kg	520 kg	175/70 R13	€ 1.769,-
K-Alu 250R G	2500x1400x350	einachs/gebremst	1.300 kg	1.000 kg	185/65 R14	€ 2.278,-
K-Alu 250R GT	2500x1400x350	zweiachs/gebremst	2.000 kg	1.604 kg	175/70 R13	€ 3.171,-
K-Alu 250R GT	2500x1400x350	zweiachs/gebremst	2.600 kg	2.194 kg	185/65 R14	€ 3.297,-
K-Alu 300R G	3000x1550x350	einachs/gebremst	1.300 kg	985 kg	185/65 R14	€ 2.740,-
K-Alu 300R GT	3000x1550x350	zweiachs/gebremst	2.000 kg	1.590 kg	175/70 R13	€ 3.411,-
K-Alu 300R GT	3000x1550x350	zweiachs/gebremst	2.600 kg	2.180 kg	185/65 R14	€ 3.537,-

Zubehör:

- Hochplane montiert, Ladehöhe 1800 mm, vorne abgeschrägt für K-Alu 210R € 1.181,-
- Hochplane montiert, Ladehöhe 1800 mm, vorne abgeschrägt für K-Alu 250R € 1.329,-
- Hochplane montiert, Ladehöhe 1800 mm, vorne abgeschrägt für K-Alu 300R € 1.449,-
- Schiebestütze je Stück, lose € 44,-

www.humer.com

GUNSKIRCHEN WIEN LOOSDORF LINDACH DOBL



Anhänger Serie 2000

Modernste Technologie verbunden mit solider handwerklicher Arbeit und langjähriger Erfahrung im Bau von Anhängern, Tiefladern und Verkaufsfahrzeugen sind die Garantie für solide und ausgereifte Serienprodukte in bester Qualität zu fairen Preisen.

Stabile V-Deichsel Konstruktion
400 mm Stahl-Bordwand

kompakte Beleuchtungseinheit geschützt montiert
12 Volt Beleuchtung



Anhänger 2260 S

Kastenmaß innen: 2580 x 1280 x 400 mm



Typ	Ausführung	Maße	Gesamtgewicht	Nutzlast ca.	Bereifung	Preis ohne MwSt.
2260 S UG	einachs/ungebremst	2580x1280x400 mm	750 kg	544 kg	145/80R13"	€ 1.210,-
2260 S G	einachs/gebremst	2580x1280x400 mm	1.300 kg	1.026 kg	185/70R13"	€ 1.740,-
2260 S GT	zweiachs/gebremst	2580x1280x400 mm	2.000 kg	1.658 kg	155R13C"	€ 2.260,-

Zubehör für 2260 S

Flachplane (grau) für Anhänger ohne Reling
Hochplane samt Gestell Höhe 1000 mm
Hochplane samt Gestell Höhe 1500 mm

€ 151,-
€ 752,-
€ 888,-

Befestigungssatz für Planengestell
Kastenaufsatz Stahl 400 mm
Alu Deckel

€ 49,-
€ 505,-
€ 686,-

Anhänger 2300 S

Kastenmaß innen: 3000 x 1500 x 400 mm



Typ	Ausführung	Maße	Gesamtgewicht	Nutzlast ca.	Bereifung	Preis ohne MwSt.
2300 S	zweiachs/gebremst	3000x1500x400 mm	2.000 kg	1.622 kg	155R13C"	€ 2.420,-

Zubehör für 2300 S

Flachplane (grau) für Anhänger ohne Reling
Flachplanenbügel bis Breite 1530 mm
Hochplane samt Gestell Höhe 1000 mm
Hochplane samt Gestell Höhe 1500 mm

€ 176,-
€ 29,-
€ 950,-
€ 1.170,-

Befestigungssatz für Planengestell
Kastenaufsatz Stahl 400 mm
Alu Deckel

€ 49,-
€ 556,-
€ 774,-

Bootsanhänger Easyline

Serienausstattung:

verschweißter, verzinkter Rahmen

Kunststoffkotflügel, komplett mit Rollen zur Bootsaufnahme

Winde auf Halterung montiert

Easyline 600

Typ	bis Bootslänge	Ausführung	Fahrwerk	Nutzlast	netto VK
Easyline 600	4,3 m / 14 Fuß	einachs ungebremst	600 kg	470 kg	€ 970,-



Easyline 750

Typ	bis Bootslänge	Ausführung	Fahrwerk	Nutzlast	netto VK
Easyline 750	5 m / 16 Fuß	einachs ungebremst	750 kg	525 kg	€ 1.300,-



Easyline 1300

Typ	bis Bootslänge	Ausführung	Fahrwerk	Nutzlast	netto VK
Easyline 1300	6,1 m / 20 Fuß	einachs gebremst	1.300 kg	1.020 kg	€ 2.150,-



Easyline 1800

Typ	bis Bootslänge	Ausführung	Fahrwerk	Nutzlast	netto VK
Easyline 1800	6,5 m / 22 Fuß	einachs gebremst	1.800 kg	1.400 kg	€ 3.270,-



Easyline 2000

Typ	bis Bootslänge	Ausführung	Fahrwerk	Nutzlast	netto VK
Easyline 2000	7,0 m / 24 Fuß	tandem gebremst	2.000 kg	1.505 kg	€ 3.890,-



Alu 2m

Serienausstattung:

V-Zugeinrichtung feuerverzinkt
 sehr gute Fahreigenschaften
 Bordwandhöhe 300mm
 Boden aus mehrfach verleimter
 Siebdruckplatte
 12 Volt Beleuchtung
 versenkte Verschlüsse



Typ	Kastenmaß in mm	Ausführung	Fahrwerk	Nutzlast	netto VK
Alu 2m ug	2010x1020x300	einachs ungebremst	750 kg	628 kg	€ 820,-
Alu 2m G	2010x1020x300	einachs gebremst	750 kg	612 kg	€ 1.290,-

Zubehör für Alu 2m:

Aufsatzbordwand Alu, 300 mm € 370,-
 Flachplane € 100,-
 Alu-Holzdeckel, versperrbar € 450,-
 Abstellstütze samt Klemme pro Stück € 39,-



Alu 2,5m

Serienausstattung:

Grundbordwand Alu
 versenkte Bordwandverschlüsse
 Klappe vorne serienmäßig
 V-Sicherheitsdeichsel
 Stützrad



Typ	Kastenmaß in mm	Ausführung	Fahrwerk	Nutzlast	netto VK
Alu 2,5m	2510x1310x350	einachs gebremst	1.300 kg	1.058 kg	€ 1.790,-

Alu 2,5m

KOMPLETTAUSSTATTUNG:

Aufsatzbordwand Alu, 300 mm
 Alu-Holzdeckel, versperrbar
 2 Abstellstützen

€ 2.990,-





SERIE PK Räder unter der Ladefläche, Iso 40

Serienausstattung:

Rahmen:

Einzigartiges, verwindungssteifes Längsträgerfahrzeug für sichere Fahreigenschaften
Hohlprofilkonstruktion verschweißt und komplett im Tauchbad feuerverzinkt

Stützrad: Verstärktes, automatisches Stützrad, für sicheres Abstellen des beladenen Anhängers, Tragkraft 500 kg

Aufbau: Thermo-Sandwich Aufbau

Innen- und Außenhaut aus feuerverzinktem und pulverbeschichtetem Stahlblech, für robuste Beanspruchung.

Isolierung 40 mm PU-Kern, Außenfarbe silber RAL 9006

Hecktüre doppelflügelig mit Aluminium-Scharnieren

Edelstahl-Drehstangenverschluss, 20 mm, und Edelstahl-Türfeststeller, (wahlweise Auffahrklappe anstelle Heckflügeltür)

Heckrahmen und Einfassprofile aus speziellen Aluminiumprofilen, eloxiert für formschöne Ästhetik

Ladefläche aus mehrfach verleimter Siebdruckplatte, 18 mm, rutschhemmend und wasserfest

Elektrik: 12 Volt Beleuchtung



Typ	Kastenmaß in mm	Ausführung	Varianten Fahrwerk	netto VK ab
PK 2030	3060x1750x1900	tandem gebremst	2.000 / 2.600 / 3.000 / 3.500 kg	€ 6.246,-
PK 2030	3060x2040x1900	tandem gebremst	2.000 / 2.600 / 3.000 / 3.500 kg	€ 6.595,-
PK 2036	3660x1750x1900	tandem gebremst	2.000 / 2.600 / 3.000 / 3.500 kg	€ 6.834,-
PK 2036	3660x2040x1900	tandem gebremst	2000 / 2.600 / 3.000 / 3.500 kg	€ 7.118,-
PK 2042	4260x1750x1900	tandem gebremst	2000 / 2.600 / 3.000 / 3.500 kg	€ 7.238,-
PK 2042	4260x2040x1900	tandem gebremst	2000 / 2.600 / 3.000 / 3.500 kg	€ 7.641,-
PK 2042	4260x2440x1900	tandem gebremst	2000 / 2.600 / 3.000 / 3.500 kg	€ 8.208,-
PK 2648	4860x2040x1900	tandem gebremst	2.600 / 3.000 / 3.500 kg	€ 8.513,-
PK 2648	4860x2440x1900	tandem gebremst	2.600 / 3.000 / 3.500 kg	€ 8.916,-
PK 2654	5460x2040x1900	tandem gebremst	2.600 / 3.000 / 3.500 kg	€ 9.102,-
PK 2654	5460x2440x1900	tandem gebremst	2.600 / 3.000 / 3.500 kg	€ 9.505,-
PK 2660	6060x2040x1900	tandem gebremst	2.600 / 3.000 / 3.500 kg	€ 9.908,-
PK 2660	6060x2440x1900	tandem gebremst	2.600 / 3.000 / 3.500 kg	€ 10.061,-

SERIE COOL MAXX Räder neben der Ladefläche, Kühlkofferanhänger Iso 40

Serienausstattung:

Rahmen:

Einzigartiges, verwindungssteifes Aluminiumfahrzeug

Stützrad/Stützen Verstärktes, automatisches Stützrad, für sicheres Abstellen des beladenen Anhängers, Tragkraft 500 kg, 4 stabile Kurbelstützen, Tragkraft 6.000 kg

Aufbau:

Thermo-Sandwich Aufbau Innen- und Außenhaut aus feuerverzinktem und pulverbeschichtetem Stahlblech, für robuste Beanspruchung Isolierung 40 mm PU-Kern, Rammschutz 200 mm

Außenfarbe silber RAL 9006 Hecktüre doppelflügelig mit Aluminium-Scharnieren

Edelstahl-Drehstangenverschluss, 20 mm, und Edelstahl-Türfeststeller

Heckrahmen und Einfassprofile aus speziellen Aluminiumprofilen, eloxiert für formschöne Ästhetik

Ladefläche:

Aus mehrfach verleimter Siebdruckplatte, 18 mm, rutschhemmend und wasserfest

Elektrik: 12 Volt Beleuchtung

Kälteaggregat Artik 1600 N:

Kälteleistung 1800 Watt, Temperaturregelbereich von +2°C bis +10°C

Netzanschluss 230 Volt, umweltfreundliches FCKW-freies Kältemittel, elektronische Abtauautomatik des Verdampfers, selbsterklärendes Bediendisplay für einfaches einstellen der Temperatur, das Display ist abschließbar



Typ	Kastenmaß in mm	Ausführung	Varianten Fahrwerk	netto VK ab
Cool Maxx 1325	2500x1350x1900	einachs gebremst	1.300 kg	€ 7.249,-
Cool Maxx 2630	3000x1500x1900	tandem gebremst	2.600 kg	€ 8.502,-
Cool Maxx 2634	3400x1750x1900	tandem gebremst	2.600 / 3.000 / 3.500 kg	€ 9.374,-
Cool Maxx 3536	3660x2040x1900	tandem gebremst/HOCHLADER	3.500 kg	€ 12.590,-



SERIE SILVERLINER Räder neben der Ladefläche

Serienausstattung:

Rahmen:

Einzigartiges, verwindungssteifes Aluminiumfahrgestell für sichere Fahreigenschaften

Stützrad:

Verstärktes automatisches Stützrad, für sicheres Abstellen des beladenen Anhängers, Tragkraft 500 kg bei gebremster Ausführung

Aufbau:

Plywood-Elemente Außenfarbe silber, innen weiß, transparentes Lichtdach für gute Sicht beim Beladen, Hecktüre doppelflügelig mit Aluminium-Scharnieren, Edelstahl-Drehstangenverschluss und Edelstahl-Türfeststeller (wahlweise Auffahrklappe anstelle Heckflügeltür)

Heckrahmen und Einfassprofile aus spezial Aluminiumprofilen eloxiert für formschöne Ästhetik

Ladefläche aus mehrfach verleimter Siebdruckplatte, 18 mm, rutschhemmend und wasserfest

Ladungssicherung:

Zurrsystem mit verstellbaren Anbindungen für optimale Ladungssicherung

Elektrik:

12 Volt Beleuchtung



Typ	Kastenmaß in mm	Ausführung	Varianten Fahrwerk	netto VK ab
LK 825	2550x1420x1530	einachs ungeb./einachs/tandem gebremst	750 / 1300 / 2000 / 2600 kg	€ 2.769,-
LK 1325	2550x1420x1940	einachs/tandem gebremst	1300 / 2000 / 2600 kg	€ 3.728,-
LK 1330	3050x1570x1940	einachs/tandem gebremst	1300 / 2000 / 2600 kg	€ 3.989,-

SERIE KK Räder neben der Ladefläche

Serienausstattung:

Rahmen:

Einzigartiges, verwindungssteifes Längsträgerfahrgestell für sichere Fahreigenschaften

Hohlprofilkonstruktion verschweißt und komplett im Tauchbad feuerverzinkt

Stützrad:

Verstärktes, automatisches Stützrad, für sicheres Abstellen des beladenen Anhängers, Tragkraft 500 kg

Aufbau:

Thermo-Sandwich Aufbau

Innen- und Außenhaut aus feuerverzinktem und pulverbeschichtetem Stahlblech, für robuste Beanspruchung

Isolierung 40 mm PU-Kern

Außenfarbe silber RAL 9006

Hecktüre einflügelig mit Aluminium-Scharnieren

Edelstahl-Drehstangenverschluss, 20 mm, und Edelstahl-Türfeststeller

(wahlweise Auffahrklappe anstelle Heckflügeltür)

Heckrahmen und Einfassprofile aus speziellen Aluminiumprofilen, eloxiert für formschöne Ästhetik

Ladefläche:

Aus mehrfach verleimter Siebdruckplatte, 18 mm, rutschhemmend und wasserfest

Elektrik:

12 Volt Beleuchtung



Typ	Kastenmaß in mm	Ausführung	Varianten Fahrwerk in kg	netto VK ab
KK 1322	2200x1150x1600	einachs/tandem gebremst	1.300 / 1.500 / 2.000 / 2.600 / 3.000 kg	€ 3.652,-
KK 1325	2560x1350x1900	einachs/tandem gebremst	1.300 / 1.500 / 2.000 / 2.600 / 3.000 kg	€ 4.273,-
KK 2025	2560x1500x1900	tandem gebremst	2.000 / 2.600 / 3.000 kg	€ 5.472,-
KK 2030	3060x1350x1900	tandem gebremst	2.000 / 2.600 / 3.000 kg	€ 5.733,-
KK 2030	3060x1500x1900	tandem gebremst	2.000 / 2.600 / 3.000 kg	€ 5.984,-
KK 2030	3060x1750x1900	tandem gebremst	2.000 / 2.600 / 3.000 kg	€ 5.995,-
KK 2036	3660x1500x1900	tandem gebremst	2.000 / 2.600 / 3.000 kg	€ 6.704,-
KK 2036	3660x1750x1900	tandem gebremst	2.000 / 2.600 / 3.000 kg	€ 6.823,-
KK 2042	4260x1500x1900	tandem gebremst	2.000 / 2.600 / 3.000 kg	€ 6.943,-
KK 2042	4260x1750x1900	tandem gebremst	2.000 / 2.600 / 3.000 kg	€ 7.074,-
KK 2048	4860x1500x1900	tandem gebremst	2.000 / 2.600 / 3.000 kg	€ 7.532,-
KK 2048	4860x1750x1900	tandem gebremst	2.000 / 2.600 / 3.000 kg	€ 7.935,-



HUA

ANHÄNGER TIEFLADER

PRÄSENTATIONS- und P



VERKAUFSFAHRZEUGE



TIEFLADER b



MER®

VERKAUFSFAHRZEUGE



PROMOTIONFAHRZEUGE



VERKAUFSANHÄNGER



bis 30 Tonnen



HECKKIPPER LHK Räder unter der Ladefläche

Serienausstattung:

Rahmen:

Einzigartiges, verwindungssteifes Fahrgestell, verschweißt und komplett im Tauchbad feuerverzinkt für sichere Fahreigenschaften

Ladungssicherung:

4 Zurrmulden klappbar, im Bodenrahmenprofil versenkt montiert

Bordwände:

Aluminium-Hohlprofil, eloxiert, vierseitig abklappbar, abnehmbar, mit versenkten Verschlüssen
4 Stück steckbare Stahleckungen für hohe Belastung

Ladefläche:

aus mehrfach verleimter Siebdruckplatte, 18mm, durchgehend ohne Stoß, rutschhemmen und wasserfest

Elektrik/Hydraulik:

12 Volt Beleuchtung

Handpumpe mit hydraulischer Kippeinrichtung



Typ	Kastenmaß in mm	Ausführung	Varianten Fahrwerk	netto VK ab
LHK 1323	2300x1400x300	einachs gebremst	1.300 / 1.500 kg	€ 2.954,-

Heckkipper UHK Räder unter der Ladefläche

Serienausstattung:

Rahmen:

Einzigartiges, verwindungssteifes Längsträgerfahrgestell für sichere Fahreigenschaften
Hohlprofilkonstruktion verschweißt und komplett im Tauchbad feuerverzinkt

Stützrad:

Verstärktes, automatisches Stützrad, für sicheres Abstellen des beladenen Anhängers, Tragkraft 500 kg

Ladungssicherung:

6 Zurrmulden klappbar, im Bodenrahmenprofil versenkt montiert
6 Zurrösen unter der Ladefläche

Bordwände:

Aluminium-Hohlprofil, eloxiert, vierseitig abklappbar, abnehmbar mit versenkten Verschlüssen
Pendelbordwand hinten
4 steckbare Stahleckungen für hohe Belastung

Ladefläche:

Aus mehrfach verleimter Siebdruckplatte, 18 mm, durchgehend ohne Stoss, rutschhemmend und wasserfest

Elektrik/Hydraulik:

12 Volt Beleuchtung

Handpumpe mit hydraulischer Kippeinrichtung



Typ	Kastenmaß in mm	Ausführung	Varianten Fahrwerk	netto VK ab
UHK 2025	2560x1500x350	tandem gebremst	2.000 / 2.600 kg	€ 3.706,-



3-Seiten-Kipper UDK Räder unter der Ladefläche

Serienausstattung:

Rahmen:

Einzigartiges, verwindungssteifes Längsträgerfahrzeug für sichere Fahreigenschaften
Hohlprofilkonstruktion verschweißt und komplett im Tauchbad feuerverzinkt

Stützrad:

Verstärktes, automatisches Stützrad, für sicheres Abstellen des beladenen Anhängers, Tragkraft 500 kg

Ladesicherung:

6 Zurrmulden klappbar, im Bodenrahmenprofil versenkt montiert

6 Zurrösen unter der Ladefläche

ab Ladelänge 3660 mm: 8 Zurrmulden klappbar, im Bodenrahmenprofil versenkt montiert

ab Ladelänge 3660 mm: 8 Zurrösen unter der Ladefläche

Bordwände:

Aluminium-Hohlprofil, eloxiert, vierseitig abklappbar, abnehmbar mit versenkten Verschlüssen

Pendelbordwand hinten

4 steckbare Stahleckungen für hohe Belastung

Ladefläche:

Aus mehrfach verleimter Siebdruckplatte, 18 mm, durchgehend ohne Stoß, rutschhemmend und wasserfest

Elektrik/Hydraulik:

12 Volt Beleuchtung

Handpumpe mit hydraulischer Kippeinrichtung (wahlweise Elektrohydraulik)

Typ	Kastenmaß in mm	Ausführung	Varianten Fahrwerk	netto VK ab
UDK 1525	2560x1500x350	einachs/tandem gebremst	1.500 / 2.600 / 3.000 kg	€ 3.989,-
UDK 2625	2560x1750x350	tandem gebremst	2.600 / 3.000 / 3.500 kg	€ 4.556,-
UDK 2630	3060x1500x350	tandem gebremst	2.600 / 3.000 kg	€ 4.905,-
UDK 2630	3060x1750x350	tandem gebremst	2.600 / 3.000 / 3.500 kg	€ 4.578,-
UDK 2630	3060x2040x350	tandem gebremst	2.600 / 3.000 / 3.500 kg	€ 5.079,-
UDK 2636	3660x1750x350	tandem gebremst	2.600 / 3.000 / 3.500 kg	€ 5.167,-
UDK 2636	3660x2040x350	tandem gebremst	2.600 / 3.000 / 3.500 kg	€ 5.679,-
UDK 2642	4260x1750x350	tandem gebremst	2.600 / 3.000 / 3.500 kg	€ 5.951,-
UDK 2642	4260x2040x350	tandem gebremst	2.600 / 3.000 / 3.500 kg	€ 6.235,-

HUMER®

ANHÄNGER TIEFLADER VERKAUFSFAHRZEUGE

DIE QUALITÄTSMARKE

HOCHLADER



Hochlader GTP-SERIE Räder unter der Ladefläche Bordwände Aluminium

Serienausstattung:

Rahmen:

Einzigartiges, verwindungssteifes Längsträgerfahrzeuggestell für sichere Fahreigenschaften
Hohlprofilkonstruktion verschweißt und komplett im Tauchbad feuerverzinkt

Stützrad:

Verstärktes, automatisches Stützrad, für sicheres Abstellen des beladenen Anhängers, Tragkraft 500 kg

Ladungssicherung:

Ladelänge 2300 mm: 4 Zurrmulden klappbar, im Bodenrahmenprofil versenkt montiert

Ladelänge 2300 mm: 4 Zurrösen unter der Ladefläche

ab Ladelänge 2560 mm: 6 Zurrmulden klappbar, im Bodenrahmenprofil versenkt montiert

ab Ladelänge 2560 mm: 6 Zurrösen unter der Ladefläche

ab Ladelänge 3600 mm: 8 Zurrmulden klappbar, im Bodenrahmenprofil versenkt montiert

ab Ladelänge 3600 mm: 8 Zurrösen unter der Ladefläche

Bordwände:

Aluminium-Hohlprofil, eloxiert, vierseitig abklappbar, abnehmbar, mit versenkten Verschlüssen
4 steckbare Stahleckerungen für hohe Belastung

Ladefläche:

Aus mehrfach verleimter Siebdruckplatte, 18 mm, durchgehend ohne Stoß, rutschhemmend und wasserfest

Elektrik:

12 Volt Beleuchtung

Preise exkl. MwSt., ab Werk, Irrtum und Änderungen vorbehalten.

www.humer.com

GUNSKIRCHEN WIEN LOOSDORF LINDACH DOBL

HUMER®

ANHÄNGER TIEFLADER VERKAUFSFAHRZEUGE

DIE QUALITÄTSMARKE

HOCHLADER



Hochlader GTP-SERIE Räder unter der Ladefläche Bordwände Aluminium



Typ	Kastenmaß in mm	Ausführung	Varianten Fahrwerk in kg	netto VK ab
LP 823	2300x1400x300	einachs ungebremst/gebremst	750 / 1.300 / 1.500 kg	€ 1.466,-
GP 1525	2560x1500x300	einachs/tandem gebremst	1.500 / 2.000 / 2.600 / 3.000 kg	€ 2.425,-
GP 1525	2560x1750x350	einachs/tandem gebremst	1.500 / 2.000 / 2.600 / 3.000 kg	€ 2.796,-
GTP 2030	3060x1500x350	tandem gebremst	2.000 / 2.600 / 3.000 kg	€ 3.357,-
GTP 2030	3060x1750x350	tandem gebremst	2.000 / 2.600 / 3.000 / 3.500 kg	€ 2.954,-
GTP 2030	3060x2040x350	tandem gebremst	2.000 / 2.600 / 3.000 / 3.500 kg	€ 3.423,-
GTP 2036	3660x1500x350	tandem gebremst	2.000 / 2.600 / 3.000 kg	€ 3.532,-
GTP 2036	3660x1750x350	tandem gebremst	2.000 / 2.600 / 3.000 / 3.500 kg	€ 3.532,-
GTP 2036	3660x2040x350	tandem gebremst	2.000 / 2.600 / 3.000 / 3.500 kg	€ 3.880,-
GTP 2042	4260x1750x350	tandem gebremst	2.000 / 2.600 / 3.000 / 3.500 kg	€ 3.553,-
GTP 2042	4260x2040x350	tandem gebremst	2.000 / 2.600 / 3.000 / 3.500 kg	€ 3.957,-
GTP 2042	4260x2440x350	tandem gebremst	2.000 / 2.600 / 3.000 / 3.500 kg	€ 4.393,-
GTP 2648	4860x1750x350	tandem gebremst	2.600 / 3.000 / 3.500 kg	€ 4.316,-
GTP 2648	4860x2040x350	tandem gebremst	2.600 / 3.000 / 3.500 kg	€ 4.524,-
GTP 2648	4860x2440x350	tandem gebremst	2.600 / 3.000 / 3.500 kg	€ 4.927,-
GTP 2654	5460x1750x350	tandem gebremst	2.600 / 3.000 / 3.500 kg	€ 4.774,-
GTP 2654	5460x2040x350	tandem gebremst	2.600 / 3.000 / 3.500 kg	€ 4.861,-
GTP 2654	5460x2440x350	tandem gebremst	2.600 / 3.000 / 3.500 kg	€ 5.297,-
GTP 2660	6060x1750x350	tandem gebremst	2.600 / 3.000 / 3.500 kg	€ 5090,-
GTP 2660	6060x2040x350	tandem gebremst	2.600 / 3.000 / 3.500 kg	€ 5.733,-
GTP 2660	6060x2440x350	tandem gebremst	2.600 / 3.000 / 3.500 kg	€ 6.137,-

Preise exkl. MwSt., ab Werk, Irrtum und Änderungen vorbehalten.

www.humer.com

GUNSKIRCHEN WIEN LOOSDORF LINDACH DOBL

KFT Kleinfahrzeugtransporter Räder neben der Ladefläche

Rahmen: Einzigartiges, verwindungssteifes Aluminiumfahrgestell für sichere Fahreigenschaften
Ladungssicherung: Zurrösen auf und unter der Ladefläche für sicheren Transport
Ladefläche: Aus mehrfach verleimter Siebdruckplatte, 18 mm, durchgehend ohne Stoß, rutschhemmend und wasserfest
Elektrik: 12 Volt Beleuchtung
Ausstattung: Schienenhalterung unter der Ladefläche, 2 Alu-Auffahrschienen, 2 Abstellstützen am Heck



Lademaß in mm	Ausführung	Gesamtgewicht	Nutzlast	netto VK ab
3060x1550	einachs, gebremst	1.300 kg	1.010 kg	€ 2.592,-

ATH Räder unter der Ladefläche

Rahmen: Einzigartiges, verwindungssteifes Längsträgerfahrgestell für sichere Fahreigenschaften
Hohlprofilkonstruktion verschweißt und komplett im Tauchbad feuerverzinkt
Stützrad: Verstärktes, automatisches Stützrad, für sicheres Abstellen des beladenen Anhängers, Tragkraft 500 kg
Ladungssicherung: Verzurrmöglichkeit, über die gesamte Länge, an den Seitenschürzen sorgt für sicheren Transport. Die Seitenschürzen sind in Verkehrsrot RAL 3020 pulverbeschichtet und bieten neben einer Warnfunktion eine große Werbefläche
Ladefläche: aus mehrfach verleimter Siebdruckplatte, 18mm, geteilt, rutschhemmend und wasserfest
Elektrik: 12 Volt Beleuchtung



Lademaß in mm	Ausführung	Gesamtgewicht von bis	Nutzlast von bis	netto VK ab
4260x2040	tandem, gebremst	2.600 - 3.000 kg	1.950 - 2.340 kg	€ 4.229,-

APHLC

Serienausstattung:
Rahmen: einzigartiges verwindungssteifes Längsträgerfahrgestell für sichere Fahreigenschaften
Hohlprofilkonstruktion verschweißt und komplett im Tauchbad feuerverzinkt
Stützrad: verstärktes automatisches Stützrad für sicheres Abstellen des Anhängers, Tragkraft 500 kg
Ladungssicherung: 8 Zurrmulden klappbar im Bodenrahmenprofil versenkt montiert
8 Zurrösen unter der Ladefläche
Bordwände: Aluminium-Hohlprofil, eloxiert, vierseitig abklappbar, abnehmbar, mit versenkten Verschlüssen
4 steckbare Stahlecken für hohe Belastung
Ladefläche: aus mehrfach verleimter Siebdruckplatte, 18mm, geteilt mit Stoß, rutschhemmend und wasserfest
Elektrik: 12 Volt Beleuchtung
Ausstattung: Halterung für Auffahrschienen unter der Ladefläche, Abrutschsicherung für Auffahrschienen, 1 Paar Alu-Auffahrschienen 2560x300 mm Tragkraft 2800kg, 1 Paar stabile Abstützungen, Windenbock



Lademaß in mm	Ausführung	Gesamtgewicht	Nutzlast	netto VK ab
4260x2040x350	tandem, gebremst	3.000 kg	2.355 kg	€ 5.129,-

AHK mit kippbarer Ladefläche Räder unter der Ladefläche

Rahmen: Einzigartiges verwindungssteifes Längsträgerfahrgestell für sichere Fahreigenschaften
Stützrad: Verstärktes, automatisches Stützrad, für sicheres Abstellen des beladenen Anhängers, Tragkraft 500 kg
Ladungssicherung: Verzurrmöglichkeit über die gesamte Länge an den Seitenschürzen sorgt für sicheren Transport die Ladefläche kippt selbsttätig durch Schwerpunktverlagerung, dadurch ist ein schneller und sicherer Ladevorgang möglich. Ein- und Aussteigen am PKW ist in waagerechter Stellung der Ladefläche möglich. (Kein Aussteigen und kein Pumpen der Hydraulik bei abgekippter Ladefläche nötig!). Die Auffahrschienen sind unter der Ladefläche eingeschoben und werden über die Quickstop Fußbetätigung entriegelt, einfach nach hinten ziehen und auffahren. (Keine umständlichen Handspanner und kein zusätzliches Einhängen der Schienen nötig)
 Stabiler Seilwindenbock mit fünf verschiedenen Umlenkpunkten für optimale Seilführung. Durch die Ladeflächenlänge von ca. 4300 mm und einer langen Zugdeichsel können sowohl große heck- als auch frontlastige Fahrzeuge transportiert werden. Die Seitenschürzen sind in Verkehrsrot RAL 3020 pulverbeschichtet und bieten neben einer Warnfunktion eine große Werbefläche
Serienausstattung: Auffahrwinkel der Ladefläche 7,5° / 9,5°, Auffahrwinkel an den Auffahrschienen 7°
 2 Alu-Auffahrschienen, Länge ca 1500 mm, Breite ca. 400mm
Elektrik: 12 Volt Beleuchtung

Lademaß in mm	Ausführung	Gesamtgewicht von bis	Nutzlast von bis	netto VK ab
4300x2070	einachs, gebremst	2.600 - 3.500 kg	1.890 - 2.670 kg	€ 5.368,-



Voll-Aluminium Autotransporter X-Trans



Serienausstattung:

- Pendelachse mit 100 % Lastausgleich
- 2 einfach ausziehbare, stufenlos verschiebbare Alu-Ladeschienen mit Zentralverriegelung
- starkes Stützrad
- Stufenlos verstellbarer Radanschlag
- Alu-Lochreling
- Einhand-Schnellverschluss



Typ	Maße in mm	Tragkraft	Reifen	Ladehöhe	Eigengewicht	netto VK ab
X-trans	4100x2100	2700 kg	195/55R10	560 mm	460 kg	€ 6.280,-
XL-trans	4900x2100	3500 kg	195/50R13C	650 mm	550 kg	€ 7.850,-

MC SERIE

Räder neben der Ladefläche

Serienausstattung:

Motorradstandschiene (1 Stk. bei MC One, 2 Stk. bei MC Two)
1 Auffahrschiene - einfache Montage/Demontage
Verzurrösen im Fahrgestell gebolzt,
stufenlos verstellbar

MC One				AKTION
Lademaß in mm	Ausführung	Gesamtgewicht	Nutzlast	netto VK ab
1990x1160	einachs, ungebremst	600 kg	465 kg	€ 790,-
MC Two				
Lademaß in mm	Ausführung	Gesamtgewicht	Nutzlast	netto VK ab
1990x1160	einachs, ungebremst	600 kg	450 kg	€ 890,-



MO SERIE

Räder neben der Ladefläche


Serienausstattung:

V-Zugeinrichtung feuerverzinkt
verstärktes Stützrad mit Metallfelge
Rahmen verschweißt und komplett feuerverzinkt
Verzurrösen am Rahmen angeschweißt
kompakte Beleuchtungseinheit geschützt montiert
12 Volt Beleuchtung
Abrutschsicherung für Auffahrschienen
Boden aus mehrfach verleimter Siebdruckplatte, rutschhemmend und wasserfest
MO 220: 1 Motorradstandschiene, 1 Auffahrschiene 1,5 m
MO 250: 2 Motorradstandschiene, 1 Auffahrschiene 1,5 m

MO 220				
Lademaß in mm	Ausführung	Gesamtgewicht von bis	Nutzlast	netto VK ab
2200x1300	einachs, ungebremst	750 kg	555 kg	€ 1.350,-
2200x1300	einachs, gebremst	750 - 1.040 kg	815 kg	€ 1.840,-
MO 250				
Lademaß in mm	Ausführung	Gesamtgewicht von bis	Nutzlast	netto VK ab
2400x1600	einachs, ungebremst	750 kg	530 kg	€ 1.600,-
2400x1600	einachs, gebremst	750 - 1.040 kg	790 kg	€ 2.090,-



EXCALIBUR aerodynamischer Koffieran Anhänger



Serienausstattung:

Voll-Fiberglas-Karosserie in exklusivem Design, Rahmen feuerverzinkt, V-Deichselfahrwerk, Dachklappe mit 2 Gasdruckfedern, Heckklappe mit 2 Gasdruckfedern und Zentralverschluss, Innenbeleuchtung, Kurbelstütze am Heck
Grundfarbe weiß oder lichtgrau

Excalibur S1				
Lademaß in mm	Ausführung	Gesamtgewicht	Nutzlast	netto VK ab
3610x1530x1520	einachs, gebremst	1.300 kg	850 kg	€ 7.850,-
Excalibur S2				
Lademaß in mm	Ausführung	Gesamtgewicht von bis	Nutzlast	netto VK ab
3970x1880x1520	einachs, gebremst	1.500 kg	950 kg	€ 9.850,-

Sonderlackierung:

Sonderlackierung blau, rot, gelb, schwarz: S1 € 800,-
Sonderlackierung blau, rot, gelb, schwarz: S2 € 1.000,-
Sonderlackierung metallic (schwarz oder silber): S1 € 1.050,-
Sonderlackierung metallic (schwarz oder silber): S2 € 1.200,-

Preise exkl. MwSt., ab Werk, Irrtum und Änderungen vorbehalten.



Baumaschinenanhänger Räder neben der Ladefläche Auffahrrampen

Serienausstattung:

Rahmen:

Einzigartiges, verwindungssteifes Längsträgerfahrgestell für sichere Fahreigenschaften
Hohlprofilkonstruktion verschweißt und komplett im Tauchbad feuerverzinkt
V-Zugdeichsel (wahlweise höhenverstellbare Zugdeichsel)

Stützrad:

Verstärktes, automatisches Stützrad, für sicheres Abstellen des beladenen Anhängers, Tragkraft 500 kg

Aufbau:

Aufbau aus stabilen Stahlbordwandprofilen
2 Stk. abklappbare und seitenverstellbare Auffahrrampen mit integrierter Bodenabstützung, 1800x430 mm

Ladungssicherung:

4 stabile Anbindeösen in den Ecken verschweißt

Ladefläche:

Aus mehrfach verleimter Siebdruckplatte 18mm, geteilt, rutschhemmend und wasserfest

Elektrik:

12 Volt Beleuchtung

Typ	Kastenmaß in mm	Ausführung	Varianten Fahrwerk	netto VK ab
UBA 2025	2560x1350x350	tandem gebremst	2.000 / 2.600 / 3.000 / 3.500 kg	€ 3.771,-
UBA 2030	3060x1500x350	tandem gebremst	2.000 / 2.600 / 3.000 / 3.500 kg	€ 3.826,-
UBA 2030	3060x1750x350	tandem gebremst	2.000 / 2.600 / 3.000 / 3.500 kg	€ 4.109,-
UBA 2036	3660x1750x350	tandem gebremst	2.000 / 2.600 / 3.000 / 3.500 kg	€ 4.458,-
UBA 2042	4260x1750x350	tandem gebremst	2.000 / 2.600 / 3.000 / 3.500 kg	€ 4.796,-

Universaltransporter - SERIE UT Räder neben der Ladefläche Ladefläche kippbar

Serienausstattung:

- massives Stützrad
- hydraulischer Kippzylinder
- Windenbock
- Verzurrösen versenkt
- verstärkte Rückwand mit Lochprofil

Typ	Kastenmaß in mm	Ausführung	Fahrwerk	netto VK ab
UT 53	3100x1800	tandem gebremst	2.500 kg	€ 4.888,-
UT 59	4000x1800	tandem gebremst	2.500 kg	€ 5.159,-

Pritschenhochlader - SERIE PKL Räder unter der Ladefläche Ladefläche kippbar

Serienausstattung:

- Rahmen:**
Einzigartiges, verwindungssteifes Längsträgerfahrzeuggestell für sichere Fahreigenschaften
Hohlprofilkonstruktion verschweißt und komplett im Tauchbad feuerverzinkt

Stützrad:

- Verstärktes, automatisches Stützrad, für sicheres Abstellen des beladenen Anhängers, Tragkraft 500 kg

Ladungssicherung:

- Die Ladefläche ist durch Schwerpunktverlagerung oder hydraulisch nach hinten kippbar, dadurch ist ein schneller und sicherer Ladevorgang möglich
8 Zurrmulden klappbar, im Bodenrahmenprofil versenkt montiert
8 Zurrösen unter der Ladefläche

Bordwände:

- Aluminium-Hohlprofil, eloxiert, vierseitig abklappbar, abnehmbar, mit versenkten Verschlüssen
4 steckbare Stahleckerungen für hohe Belastung

Ladefläche:

- Aus mehrfach verleimter Siebdruckplatte 18mm, geteilt, rutschhemmend und wasserfest
Stahlgitterauffahrklappe über die gesamte Breite, Höhe 850 mm, mit Gasfederhubhilfe, geringer Windfang

Elektrik:

- 12 Volt Beleuchtung

Typ	Kastenmaß in mm	Ausführung	Varianten Fahrwerk	netto VK ab
PKL 2642	4260x2040x350	tandem gebremst	2.600 / 3.000 / 3.500 kg	€ 6.246,-
PKL 2642	4260x2440x350	tandem gebremst	2.600 / 3.000 / 3.500 kg	€ 6.916,-
PKL 2648	4860x2040x350	tandem gebremst	2.600 / 3.000 / 3.500 kg	€ 7.096,-
PKL 2648	4860x2440x350	tandem gebremst	2.600 / 3.000 / 3.500 kg	€ 7.630,-





Absenkanhänger Räder neben der Ladefläche

Serienausstattung:

- Rahmen:** Einzigartiges, verwindungssteifes Längsträgerfahrgestell für sichere Fahreigenschaften
Hohlprofilkonstruktion verschweißt und komplett im Tauchbad feuerverzinkt
Aufbau aus stabilen Stahlbordwandprofilen
2 integrierte Rohrabstellstützen vorne
- Stützrad:** Verstärktes, automatisches Stützrad, für sicheres Abstellen des beladenen Anhängers, Tragkraft 500 kg
- Ladesicherung:** 4 stabile Anbindeösen in den Ecken verschweißt
- Eigenschaften:** Anhänger in an- und abgehängtem Zustand absenkbar
Optimale Belademöglichkeit mit Gütern aller Art
- Ladefläche:** aus mehrfach verleimter Siebdruckplatte, 18 mm, durchgehend ohne Stoß, rutschhemmend und wasserfest
Hintere Bordwand abklappbar als Überfahrblech
- Elektrik/Hydraulik:** Hydraulikanlage mit Handpumpe und Senkventilen (wahlweise Elektrohydraulik)
12 Volt Beleuchtung

Typ	Kastenmaß in mm	Ausführung	Varianten Fahrwerk	netto VK ab
GTAS 1825	2560x1350x350	einachs/tandem gebremst	1.800 / 2.600 / 3.000 / 3.500 kg	€ 6.044,-
GTAS 1825	2560x1500x350	einachs/tandem gebremst	1.800 / 2.600 / 3.000 / 3.500 kg	€ 6.115,-
GTAS 1830	3060x1350x350	einachs/tandem gebremst	1.800 / 2.600 / 3.000 / 3.500 kg	€ 6.169,-
GTAS 1830	3060x1500x350	einachs/tandem gebremst	1.800 / 2.600 / 3.000 / 3.500 kg	€ 6.224,-
GTAS 1830	3060x1750x350	einachs/tandem gebremst	1.800 / 2.600 / 3.000 / 3.500 kg	€ 6.649,-
GTAS 1836	3660x1500x350	einachs/tandem gebremst	1.800 / 2.600 / 3.000 / 3.500 kg	€ 6.900,-
GTAS 1836	3660x1750x350	einachs/tandem gebremst	1.800 / 2.600 / 3.000 / 3.500 kg	€ 7.140,-
GTAS 1842	4260x1500x350	einachs/tandem gebremst	1.800 / 2.600 / 3.000 / 3.500 kg	€ 7.488,-
GTAS 1842	4260x1750x350	einachs/tandem gebremst	1.800 / 2.600 / 3.000 / 3.500 kg	€ 7.739,-



Drehschemelanhänger Räder unter der Ladefläche

Serienausstattung:

- Rahmen:** Einzigartiges, verwindungssteifes Längsträgerfahrgestell für sichere Fahreigenschaften
Hohlprofilkonstruktion verschweißt und komplett im Tauchbad feuerverzinkt
- Ladesicherung:** 8 Zurrmulden klappbar, im Bodenrahmenprofil versenkt und montiert
8 Zurrösen unter der Ladefläche
- Ladefläche:** aus mehrfach verleimter Siebdruckplatte, 18 mm, geteilt mit Stoß,
rutschhemmend und wasserfest
- Bordwände:** Aluminium-Hohlprofil, eloxiert, vierseitig abklappbar, abnehmbar, mit versenkten Verschlüssen
4 steckbare Stahleckerungen für hohe Belastung
- Elektrik:** 12 Volt Beleuchtung

Typ	Kastenmaß in mm	Ausführung	Varianten Fahrwerk in kg	netto VK ab
GDP 2642	4260x2040x350	tandem gebremst	2.600 / 3.000 / 3.500 kg	€ 6.595,-
GDP 2642	4260x2440x350	tandem gebremst	2.600 / 3.000 / 3.500 kg	€ 6.943,-
GDP 2648	4860x2040x350	tandem gebremst	2.600 / 3.000 / 3.500 kg	€ 6.704,-
GDP 2648	4860x2440x350	tandem gebremst	2.600 / 3.000 / 3.500 kg	€ 7.292,-
GDP 2654	5460x2040x350	tandem/dreiachs gebremst	2.600 / 3.000 / 3.500 kg	€ 6.943,-
GDP 2654	5460x2440x350	tandem/dreiachs gebremst	2.600 / 3.000 / 3.500 kg	€ 7.532,-
GDP 2660	6060x2040x350	tandem/dreiachs gebremst	2.600 / 3.000 / 3.500 kg	€ 7.859,-
GDP 2660	6060x2440x350	tandem/dreiachs gebremst	2.600 / 3.000 / 3.500 kg	€ 8.448,-
GDP 3072	7260x2040x350	tandem/dreiachs gebremst	3.000 / 3.500 kg	€ 8.557,-
GDP 3072	7260x2440x350	tandem/dreiachs gebremst	3.000 / 3.500 kg	€ 8.960,-
GDP 3084	8460x2040x350	tandem/dreiachs gebremst	3.000 / 3.500 kg	€ 9.254,-
GDP 3084	8460x2440x350	tandem/dreiachs gebremst	3.000 / 3.500 kg	€ 9.603,-
GDP 3096	9660x2040x350	tandem/dreiachs gebremst	3.000 / 3.500 kg	€ 9.952,-
GDP 3096	9660x2440x350	tandem/dreiachs gebremst	3.000 / 3.500 kg	€ 10.301,-



BR16816
Verzurröse BRE f.
Cargo-Seite
€ 29,- (montiert)



13.138
Zurröse/Anbindung Rübig
M 10 verzinkt
€ 29,- (montiert)



401706.001
Zurring verz. mit Feder
800 daN
€ 44,- (versenkt montiert)



401812.001
Zurring verz. oval 800 daN kpl.
€ 57,- (versenkt montiert)



ZG3M
Zurrgurte klein 3 m
500 daN
€ 10,-



ZG6M
Zurrgurte mittel "Humer" 6 m,
2000 daN
€ 25,-
ZG8M
Zurrgurte groß "Humer" 8 m,
2500 daN
€ 30,-



DEZK8
Zurrkette zul Zugkraft 4000 daN
3,5 m, Ratschlastspanner+Ausdreh-
sich+2Gabelkopfh+Verkürz
€ 199,-



LU504195
Radsicherungsgurt 50 mm
bis 2500 kg L 2 m
2500 daN
€ 39,-



UN103197
Rad-Sicherungsgurte mit
Spannratsche UN Set
2500 daN, 2 Stk.
€ 68,-



71099
Verzurrutsche Alu Stäbchen
gummiummantelt
€ 66,-/lfm (montiert)



79036
Zurrgurt, 2teilig mit Ratsche für
Stäbchenzurrutsche
€ 29,-



22915
Motorradschiene
€ 195,-



552582AU
Abstellstütze




552208PE
Klemmhalter

im Set montiert
€ 44,-



560305-10
Sperrstange 1020-1790 mm
€ 55,-
510510-10
Sperrstange 2100-2800mm
€ 169,-




HO001 Palettenstop plus
1500 - 2700mm 1000 daN
€ 140,-

HO002 Palettenstop plus junior
950 - 1600mm 1000 daN
€ 120,-



UN059
Antirutschmatte 6 mm schwarz
B-1250mm
€ 20,- /m



Netz aus PE 3mm,
Maschenweite 35mm
Farbe: grün

Artikelnr.	Länge	Breite	Preis exkl. MWST
404971.001	2200 mm	1500 mm-	€ 119,- (montiert)
404916.001	2700 mm	1500 mm	€ 124,- (montiert)
404970.001	3000 mm	2000 mm	€ 159,- (montiert)
404972.001	3500 mm	2000 mm	€ 174,- (montiert)
404973.001	3500 mm	2500 mm	€ 189,- (montiert)
404974.001	4000 mm	2500 mm	€ 244,- (montiert)
404986.001	4500 mm	2500 mm	€ 234,- (montiert)
404987.001	4500 mm	3000 mm	€ 239,- (montiert)
405231.001	5000 mm	3500 mm	€ 269,- (montiert)
405232.001	6000 mm	3500 mm	€ 289,- (montiert)



Zweilochhaken zur
Befestigung des Netzes
ArtNr. 404958.001
€ 0,80 exkl. MWST



Alu-Schienen

Artikelnummer	Bezeichnung	Tragkraft	Maße	VK ohne MWSt
405921002	1 Paar Alu-Schienen	400 kg	2.000 x 200 mm	€ 279,-
UN020	1 Paar Alu-Schienen	600 kg	2.500 x 220 x 45mm	€ 360,-



Alu-Schienen

Artikelnummer	Bezeichnung	Tragkraft	Maße	VK ohne MWSt
1000702512	1 Paar Alu-Schienen	1.270 kg	2500x300x70 mm	€ 560,-
UN113598	1 Paar Alu-Schienen	2.800 kg	2560x300x70 mm	€ 875,-



Stahl-Schiene

Artikelnummer	Bezeichnung	Tragkraft	Maße	VK ohne MWSt
00929	1 Stk. Stahl-Schiene	500 kg	2000x270 mm	€ 149,-
04959	1 Stk. Stahl-Schiene	650 kg	1500x260 mm	€ 90,-




Stahl-Schienen

Artikelnummer	Bezeichnung	Tragkraft	Maße	VK ohne MWSt
23345	1 Paar Stahl-Schienen	2.000 kg	2500x310 mm	€ 270,-



Alu-Rampen

Artikelnummer	Bezeichnung	Tragkraft	Maße	VK ohne MWSt
DE003	1 Paar Alu-Rampen	6.033 kg	3580x410x155 mm	€ 1.600,-
DE005	1 Paar Alu-Rampen	8.000 kg	3580x410x160 mm	€ 1.770,-



Verzurrtschiene

Art.-Nr.	Länge mm	Preis €/Stk.
801003320	462	27,00
801003321	704	35,50
801003864	946	44,00
801003865	1188	52,50
801003866	1430	61,00
801003867	3000	97,90
71013290	Schraubensatz	3,50

*Max. Belastbarkeit bis 400 daN



Alu-Zurrschiene

in Soboflex®-Sicherheitsmontageboden, voll versenkbar

Art.-Nr.	Länge mm	Preis €/Stk.
80779090	940	49,50
80714398	3000	76,50

*Max. Belastbarkeit bis 400 daN



Alu-Zurrschiene

zum Aufschrauben auf den Soboflex®-Sicherheitsmontageboden

Art.-Nr.	Länge mm	Preis €/Stk.
801009978	1500	39,50
80714350	3000	87,50

*Max. Belastbarkeit bis 400 daN



Einzelzurrschiene für Pfosten

Zur Verschraubung mit dem Pfosten oder Fahrzeugboden

Art.-Nr.	Preis €/Stk.
801008097	9,00

*Max. Belastbarkeit bis 400 daN



Verzurrtschiene Pfosten hinten

Art.-Nr.	Länge mm	Preis €/Stk.
FYJF 190	2000	60,50

*Max. Belastbarkeit bis 400 daN



Verzurrzeuge (einzeln)

Art.-Nr.	Preis €/Stk.
801009977	4,50

Verzurrzeuge (Set wie abgebildet)

Art.-Nr.	Preis €/VP
80714244	12,50

*Max. Belastbarkeit bis 400 daN

* Belastbarkeitsangaben gelten bei fachgerechtem Einbau und ordnungsgemäßer Verwendung der Zurrmittel.

Arbeitszeit je nach Aufwand/Std. € 59,- + MwSt.

Preise exkl. MwSt., ab Werk, Irrtum und Änderungen vorbehalten.



Spannstange

zur Arretierung und Blockierung von Transportgut

Art.-Nr.	Länge mm	Preis €/Stk.
801010150	2000	100,00
801011361	3000	112,50

Individuell kürzbar!

*Max. Belastbarkeit bis 400 daN



Zurrgurffitting

Art.-Nr.	Preis €/Stk.
801009980	7,50

*Max. Belastbarkeit bis 400 daN



Hakenfitting

Art.-Nr.	Preis €/Stk.
801007102	10,00

*Max. Belastbarkeit bis 400 daN



Vierkanthalter links + rechts

für Aluzurrschiene zum Einlegen von Sperrbalken aus Holz oder Stahl an der Seitenwand oder als Palettenstopper am Boden.

Art.-Nr.	Preis €/Stk.
801012338 rechts	10,50
801012339 links	10,50

*Max. Belastbarkeit bis 400 daN




Ladungssicherungsnetz

Mit 2 Ratschen + 2 Schnellverschlüssen. Zur Befestigung in den Zurrschienen werden 4 Stück Zurrgurffittinge benötigt.

Art.-Nr.	Netzgröße mm	Preis €/Stk.
801012744	1025x1400	224,00
801002660	1150x1775	225,00
801012746	1650x2275	281,00

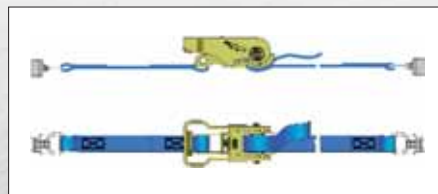
nach VDI 12700 getestet



Verzurrurt mit Ratschenspannschloss

Art.-Nr.	Länge mm	Preis €/Stk.
80714091	3500	28,50

*Max. Belastbarkeit bis 1600 daN



Verzurrurt für Verzurrutscheine

Art.-Nr.	Länge mm	Preis €/Stk.
80714343	3500	26,50

*Max. Belastbarkeit bis 800 daN



Verzurrurt mit Klemmschloss und Fitting

Art.-Nr.	Länge mm	Preis €/Stk.
801006833	3500	15,00

*Max. Belastbarkeit bis 400 daN

* Belastbarkeitsangaben gelten bei fachgerechtem Einbau und ordnungsgemäßer Verwendung der Zurrmittel.

Arbeitszeit je nach Aufwand/Std. € 59,- + MwSt.

Preise exkl. MwSt., ab Werk, Irrtum und Änderungen vorbehalten.

HUNDERTE ANHÄNGER VOR ORT!

Öffnungszeiten: Mo - Do 8.00 - 18.00 Uhr, Fr 8.00 - 17.00 Uhr

HOTLINE:
0 72 46 - 74 01 - 0
info@humer.com



GUNSKIRCHEN

AM STADTRAND
VON WELS,
ABFAHRT WELS WEST

4623 Gunskirchen bei Wels
Grünbach 10
Telefon 0 72 46 - 74 01 - 0
Fax 0 72 46 - 74 01 - 22



WIEN

AM STADTRAND VON
WIEN 2 KM ZUR SCS

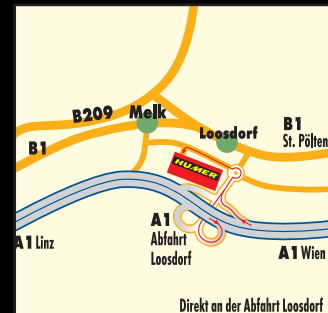
1230 Wien
Altmanndorfer Str. 200
Telefon 01 - 662 7000
Fax 01 - 662 8000



LOOSDORF

DIREKT AN DER A1,
ABFAHRT LOOSDORF

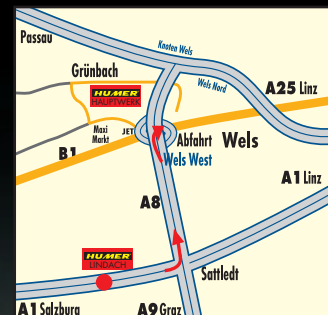
3382 Loosdorf bei Melk
Südstraße 1
Telefon 0 27 54 - 30 1 30
Fax 0 27 54 - 30 1 30 - 22



LINDACH

DIREKT AN DER A1,
ABFAHRT LINDACH

4663 Lindach/Laakirchen
Johannes Humer-Straße 1
Telefon 0 72 46 - 74 01 - 0
Fax 0 72 46 - 74 01 - 22



SEIERSBERG

DIREKT AN DER A9,
ABFAHRT SEIERSBERG

8054 Seiersberg
Kärntner Straße 559
Telefon 0 316/25 14 00
Fax 0 316/25 14 10

